

## ○現場調査確認シート

年 月 日

-FUJIOH-

現場住所：	邸 名：	TEL：
既設機種名：	メーカー：	希望機種名：色：

### 既設フード寸法

レンジフードまわりのサイズ①～⑨を( )mm部分にご記入ください。

正面	側面	吊戸棚
<p>前幕板梁欠きの場合は⑫⑬⑭⑮をご記入ください。</p> <p>① 製品幅 ( )mm</p> <p>② 製品高さ ( )mm</p> <p>③ 面材有・高さ ( )mm</p> <p>④ 製品奥行き ( )mm</p> <p>⑤ 製品下端からコンロ天板まで ( )mm</p> <p>⑥ 製品奥行き ( )mm</p> <p>⑦ 吊戸棚奥行き ( )mm ※扉部含まない</p> <p>⑧ 流し台奥行き ( )mm</p> <p>⑨ 前幕板前面位置 ( )mm</p> <p>⑩ プロペラ枠高さ ( )mm</p> <p>⑪ プロペラ中心から製品下端 ( )mm</p>	<p>① 製品幅 ( )mm</p> <p>② 製品高さ ( )mm</p> <p>③ 面材有・高さ ( )mm</p> <p>④ 製品奥行き ( )mm</p> <p>⑤ 製品下端からコンロ天板まで ( )mm</p> <p>⑥ 製品奥行き ( )mm</p> <p>⑦ 吊戸棚奥行き ( )mm ※扉部含まない</p> <p>⑧ 流し台奥行き ( )mm</p> <p>⑨ 前幕板前面位置 ( )mm</p> <p>⑩ プロペラ枠高さ ( )mm</p> <p>⑪ プロペラ中心から製品下端 ( )mm</p>	<p>吊戸左側面</p> <p>吊戸右側面</p> <p>⑫ 吊戸棚高さ(左) ( )mm</p> <p>⑬ 吊戸棚高さ(右) ( )mm</p> <p>⑭ 吊戸棚奥行き(左) ( )mm</p> <p>⑮ 吊戸棚奥行き(右) ( )mm</p> <p>⑯ 流し台奥行き ( )mm</p> <p>⑰ 流し台奥行き ( )mm</p>

### ■参考 レンジフード対応表

単位:(mm)

シリーズ名	② 製品高さ	① プロペラ中心から 製品下端までの 必要距離※3		横幕板が必要		横目隠し板が 必要
		背面中央	側面	⑦ 吊戸棚奥行き	⑥ 吊戸棚下端から 製品下端までの 距離	
TAG※1	445～735	370以上		300 未満	210以上	25～210  ※吊戸棚との すきまが空か ないよう10mm の余裕をもた せています。
OGR※2		360以上	350以上			
XGR		210以上				
LGR		210以上				
EWR	上側445～700 下側130	410以上※4	280以上※4		245以上	
AGG	445～735	210以上			210以上	

※1:TAGシリーズについては専用の別売品が必要です。詳しくはP35～P36をご覧ください。  
 ※2:COGRシリーズ、SOGRシリーズについてはお問い合わせください。  
 ※3:当社推奨ダクト(PTK-25、PTK-TA、TFD-15、AD560)使用時の寸法となります。  
 ※4:数値はフィルター下端からの数値となります。  
 注1:当社レンジフードは離隔距離800mmを基準に設計しています。

施工動画はこちら



□取付位置をあげる→あげた分、背面下地処理が必要になる場合があります。  
 □取付位置をさげる→吊戸棚下端からレンジフード本体高さよりもさげる場合に横幕板もしくは横目隠し板が必要になる場合があります。

<https://www.fujioh.com/airpro/business/howto-exchange-ogr.html>

### 梁欠き対応

□あり  
梁位置:□左 □右

⑫ 梁幅 ( )mm

⑬ 梁高さ ( )mm

⑭ 梁幅 ( )mm

⑮ 梁下端から製品下端 ( )mm

⑯ 梁幅 ( )mm

⑰ 梁高さ ( )mm

⑱ 梁幅 ( )mm

⑲ 梁高さ ( )mm

⑳ 梁幅 ( )mm

㉑ 梁高さ ( )mm

㉒ 梁幅 ( )mm

㉓ 梁高さ ( )mm

㉔ 梁幅 ( )mm

㉕ 梁高さ ( )mm

㉖ 梁幅 ( )mm

㉗ 梁高さ ( )mm

㉘ 梁幅 ( )mm

㉙ 梁高さ ( )mm

㉚ 梁幅 ( )mm

㉛ 梁高さ ( )mm

㉜ 梁幅 ( )mm

㉝ 梁高さ ( )mm

㉞ 梁幅 ( )mm

㉟ 梁高さ ( )mm

㊱ 梁幅 ( )mm

㊲ 梁高さ ( )mm

㊳ 梁幅 ( )mm

㊴ 梁高さ ( )mm

㊵ 梁幅 ( )mm

㊶ 梁高さ ( )mm

㊷ 梁幅 ( )mm

㊸ 梁高さ ( )mm

㊹ 梁幅 ( )mm

㊺ 梁高さ ( )mm

㊻ 梁幅 ( )mm

㊼ 梁高さ ( )mm

㊽ 梁幅 ( )mm

㊾ 梁高さ ( )mm

㊿ 梁幅 ( )mm

### プラグ(コンセント)の形状

- 平行2心 □3心差込 □3心引掛  
 □4心差込 □4心引掛 □コンセント移設工事  
 □その他

### ダクト抜き方向

- 上方排気 □後方排気(正面)  
 □左側方排気 □右側方排気

※現調時にご不明点がありましたら現場状況、ダクト配管等を撮影してください。

### 取扱店

【設計上の標準使用期間】10年 設計上の標準使用期間を超えてお使いいただいた場合は、経年劣化による発火・けが等の事故に至るおそれがあります。

### ⚠安全に関するご注意

※使用されるガス調理機器のガス消費量に対して、法令に基づく十分な換気が得られる製品をお選びください。不適切な製品を選定されますと換気不足による事故の原因になります。※用途に合った製品をお選びください。不適切な用途で使われますと、事故の原因になることがあります。※取り付け・電気工事等が必要な場合があります。お買い上げの取扱店または専門業者にご相談ください。※ご使用前に「取扱説明書」をよくお読みの上、正しくお使いください。誤った使い方をされますと事故の原因になります。

## 富士工業グループ フジテックメンテナンス株式会社

〒252-0206 神奈川県相模原市中央区淵野辺2-1-9 TEL:042-753-1447 / FAX:042-718-6503

【お問い合わせ受付時間】9:00～17:30(土・日・祝日・夏期休暇・年末年始・当社指定休業日を除く) <https://www.fujioh.com/airpro>



●価格表示は消費税率10%を適用したものを記載しています。●当カタログに掲載しております全製品の価格は、メーカー希望小売価格です。●製品の仕様は改良等のため予告なしに変更する場合がありますのでご了承ください。●製品の色は、印刷の具合で実物と若干異なる場合があります。●このカタログは2025年3月現在のものです。

[202503]



-FUJIOH-

## 2025 | ガス事業者向け取替レンジフードカタログ①

Range hood Catalog



レンジフードも、  
空気も、  
変えませんか。

\*富士工業グループは、一般家庭用レンジフード供給台数国内シェアNo.1。  
 (2021年4月 東京商工リサーチ調べ ODM生産品含む)  
 ※FUJIOHは、富士工業グループの企業ブランドです。

# こんなお悩みは ありませんか？

**お悩み1** こびりついた汚れは気になるけど、お掃除が面倒……

**お悩み2** 吸い込みが弱い？においが取れていない気がする……

**お悩み3** ついついレンジフードを消し忘れちゃう……

レンジフードを替えるだけで、  
カンタンに解決できるかもしれません。

FUJIOHなら！

今お使いのレンジフードが  
**単品で取り替え可能！**



※プロペラファンからの取り替え事例です。

FUJIOHなら、今お使いの  
いずれのタイプでも  
レンジフードのみの  
取り替えが可能！

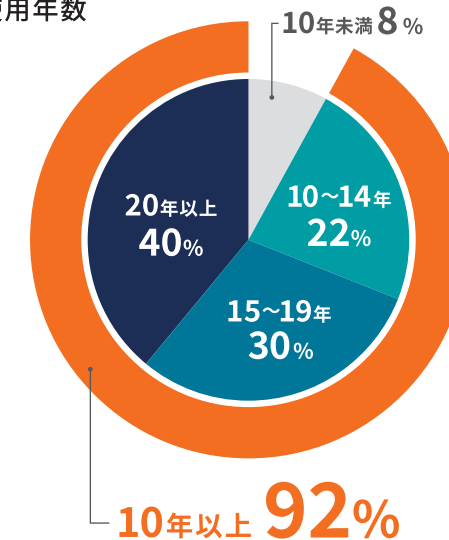


しかも意外とカンタン。

レンジフードを取り替えた多くの方が、

**10年以上お使用で、  
日頃のお掃除に不満を感じていました。**

使用年数



使用中レンジフードの不満点

- ① フィルターのお掃除
- ② ファンのお掃除
- ③ レンジフードの奥のお掃除

TAG、OGR、XGR、SEGシリーズご購入者42,452人への  
当社アンケート調査より(2015～2023年度実績)

## レンジフードセルフチェック

お困りごと  
チェック動画は  
こちら



あなたは、いくつ心当たりがありますか？

チェックが入った場合は、お気軽にご相談ください！

- |  |  |
|--|--|
| <input type="checkbox"/> <b>フィルターのお掃除</b> が大変。 | <input type="checkbox"/> <b>ファンのお掃除</b> が大変。     |
| <input type="checkbox"/> <b>吸い込み</b> が悪くなった。   | <input type="checkbox"/> <b>10年以上</b> 使っている。     |
| <input type="checkbox"/> <b>音</b> が大きい。        | <input type="checkbox"/> 奥まで <b>手が届かない</b> 。     |
| <input type="checkbox"/> <b>溝に油</b> が溜まっている。   | <input type="checkbox"/> <b>コンロの取り替え</b> を考えている。 |



# FUJIOHおすすめ取替レンジフード一覧表


レンジフード  
比較表

シリーズ名		自動洗浄※1	オイル スマッシャー	省エネ			お掃除のしやすさ ファン	自動換気	加熱機器 連動	抗ウイルス・ 抗菌	★の数	メーカー希望小売価格
				風量おまかせ 運転	DCモーター	一定 風量制御						
クリーンフード TAGシリーズ プレミアム		★	—	★	★	★	★ お掃除不要※2	★	★	—	7	TAG-REC-AP 265,650円～ (税抜価格241,500円～)
クリーンフード OGRシリーズ プレミアム		—	★	★	★	★	★ お掃除不要※3	—	★	★ ディスク※4,5	7	OGR-REC-AP 257,950円～ (税抜価格234,500円～) COGR-REC-AP <small>天井取付タイプ</small> 359,590円 (税抜価格326,900円) SOGR-REC-AP <small>機壁取付タイプ</small> 321,530円 (税抜価格292,300円)
クリーンフード XGRシリーズ ハイグレード		—	—	★	★	★	★ ハイパークリーン	—	★	★ オイルガード※4,5・ スイッチ※6	6	XGR-REC-AP 205,920円～ (税抜価格187,200円～)
クリーンフード LGRシリーズ ライト		—	—	—	—	—	★ ハイパークリーン	—	★	★ スイッチ※6	3	LGR-3R-AP 169,840円～ (税抜価格154,400円～)
クリーンフード EWRシリーズ ユニバーサル		—	—	—	—	—	★ ハイパークリーン	—	★	—	2	EWR-3R-AP 158,840円～ (税抜価格144,400円～)

クリーンフード  
AGGシリーズ

2025年  
4月発売


ハイグレードプラス





ARIAFINA

細部までこだわった  
イタリアンデザインの  
美しさと機能性を両立。

アリアフィーナはイタリアの「エリカ社」のデザインと、  
「富士工業」のテクノロジーとクラフトマンシップが融合したブランド。  
プレミアムな住宅設備機器のマーケットで高い評価を得る  
美しさと機能性を兼ね備えた製品をご提供しています。





AGG-AP 339,680円～ (税抜価格308,800円～) P.27 ▶

※1 自動洗浄対象パーツ：ケーシング、ファン。自動洗浄を使用するには、給湯トレイのセットと排水トレイのお掃除が必要です。※2 「お掃除不要」とは、レンジフード内部が汚れないという意味ではありません。ファンを取りはずしての手洗いが不要という意味です。自動洗浄を10年間使用し続けた場合のファンやケーシングの汚れ具合が、換気性能に影響を与えない程度であるため製品設計上の標準使用期間中はお掃除をする必要がないとしています。また、常時換気、自動換気を使用すると洗浄周期が短くなる場合があります。ファンの汚れが気になる場合は取りはずしてお掃除をすることも可能です。※3 「お掃除不要」とは、レンジフード内部が汚れないという意味ではありません。普及製品：BDR-3HL(富士工業製)の1年間相当の油が付着する期間が、オイルスマッシャー搭載製品は約10年となるため、製品設計上の標準使用期間中はお掃除をする必要がないとしています。普及製品について1年に1回ファンを清掃することを前提としています。※4 試験機関名：一般財団法人 日本繊維製品品質技術センター、試験方法：ISO21702 汚れの付着していない状態での試験であり、油汚れ等が付着した場合には効果を発揮しない場合があります。また、すべてのウイルスに対する効果ではありません。※5 試験機関名：一般財団法人 ボーケン品質評価機構、試験方法：JIS Z 2801 汚れの付着していない状態での試験であり、

油汚れ等が付着した場合には効果を発揮しない場合があります。また、すべての細菌に対する効果ではありません。※6 試験機関名：一般財団法人 日本食品分析センター、試験方法：JIS Z 2801 すべての細菌に対する効果ではありません。※7 「サーモ ON サポート」は一定の温度上昇を検知して機能します。温度条件によってはレンジフードの運転を開始しない場合もありますので調理の際には換気がおこなわれていることを必ずご確認ください。※8 一定の温度上昇を調理機器側から検知した場合、「サーモ ON サポート」が機能します。調理器具の種類や調理内容によっては温度を検知しにくく、機能しない場合があります。また、グリル調理やIHクッキングヒーター、弱火調理では温度上昇を検知しにくいため機能しない場合があります。※9 調理機器側のレンジフード連動機能で運転を開始した場合、「サーモ ON サポート」は無効または機能しません。※10 本機能にはコンロ周辺温度が一定温度以下になった場合、レンジフードを停止する機能も搭載しています。ただし、調理内容によっては調理終了からレンジフードが停止するまでに1時間ほどかかる場合があります。すぐに運転を停止したい場合はレンジフードを操作し、停止させてください。※11 ご使用の前にはあらかじめ取扱説明書で機能の特徴、操作方法を必ずご確認ください。



わが家のレンジフードを替えたら、何かが変わった。  
キッチンがキレイになって、料理や家事が楽しくなったり。  
お手入れが楽になって、おうちの時間にゆとりができたり。  
空気がフレッシュになって、家族みんながリフレッシュできたり。

レンジフードを替えただけで、空気だけじゃなく、  
わが家の暮らしやみんなの気持ちが新しく変わっていく。

そんな、空気も、毎日輝かせる、レンジフードをめざして。  
ひとりひとりの暮らしへ、そして、ひとりひとりのココロへ。

FUJIOHは、これからも、いつまでも、どこまでもとどく、  
空気をつくり続けていきます。

レンジフードを替えると、空気が変わる。



**-FUJIOH-**





# レンジフードの ファン掃除を、 自動で簡単に変える。



※写真はイメージです。

## 自動洗浄で、 10年間ファンのお掃除不要<sup>※1</sup>！


給湯トレイをセットし洗浄ボタンを押すと、お湯を噴射してファンを自動で回転洗浄し、レンジフード内部<sup>※2</sup>とファンのお掃除を不要<sup>※1</sup>にします。



お掃除時間

約 **75%** 削減

2ヶ月に1回程度給湯トレイを  
セットし、自動洗浄後に排水  
トレイを洗うだけ。取りはずしも  
簡単、手間もかかりません。※3



お掃除で使う水

約 **75%** 削減

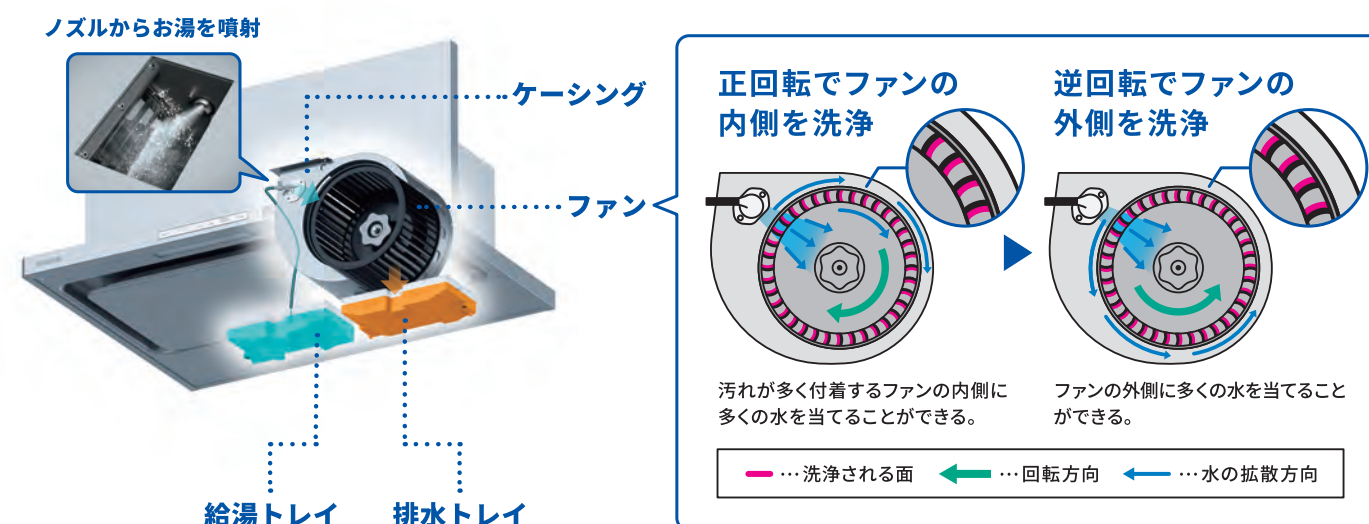
自動洗浄により、手洗い時  
よりも効率よく汚れを落とす  
ため、お掃除で使う水の量を  
削減できます。

お掃除時間 普及\* 100% 自動洗浄  
搭載製品 約 25%

お掃除で  
使う水 普及\* 100% 自動洗浄  
搭載製品 約 25%

\*普及製品：BDR-3HL（富士工業製）※ 清掃試験対象パーツ・・・普及製品\*：フィルター、ファン／自動洗浄搭載製品：排水トレイ  
※ お掃除時間とお掃除で使う水は1年間使用での比較（お掃除時間は自動洗浄を使用した洗浄時間は含んでいません。）

## ワイド噴射によって、ファンを回転洗浄。



※1「お掃除不要」とは、レンジフード内部が汚れないという意味ではありません。ファンを取りはずしての手洗いが不要という意味です。自動洗浄を10年間使用し続けた場合のファンやケーシングの汚れ具合が、換気性能に影響を与えない程度であるため製品設計上の標準使用期間中はお掃除をする必要がないとしています。また、常時換気、自動換気を使用すると洗浄周期が短くなる場合があります。ファンの汚れが気になる場合は取りはずしてお掃除をすることも可能です。 ※2 内部：ケーシング ※3 汚れ具合や使用状況により異なります。



# レンジフードのファンは汚れる、 という常識を変える。



**GOOD DESIGN  
AWARD 2017**

「汚さないという発想」が  
レンジフード革命とも  
言えると高く評価されました。



※写真はイメージです。



## 10年間ファンのお掃除不要<sup>※1</sup>！

高速回転するディスクが大半の油をキャッチ。遠心力で分離された油は、オイルガードに回収。ファンとレンジフード内部<sup>※2</sup>のお掃除を不要<sup>※1</sup>にします。

**時短**

お掃除時間

約**75%** 削減

お手入れがラク！  
ディスクとオイルガードは  
3ヶ月に1回程度洗うだけ。<sup>※3</sup>

**節水**

お掃除で使う水

約**70%** 削減

汚れが落ちやすい表面  
処理で、お掃除で使う  
水の量を削減できます。



お掃除時間 普及<sup>\*</sup>製品 100%



オイルスマッシャー搭載製品 約**25%**



お掃除で使う水 普及<sup>\*</sup>製品 100%

オイルスマッシャー搭載製品 約**30%**

\*普及製品：BDR-3HL（富士工業製）※清掃試験対象パーツ・・・普及製品\*：フィルター、ファン／オイルスマッシャー搭載製品：ディスク、オイルガード

※お掃除時間とお掃除で使う水は1年間使用での比較

高速回転するディスク。  
オイルスマッシャーまでで

油を約**90%**<sup>※4</sup>  
キャッチ！

オイルガード

空気

油



ファン  
ディスク

レンジフード内部<sup>※2</sup>に付着する油は

わずか約**2%**<sup>※4</sup>

普及製品<sup>\*</sup>の約 1/10 以下に削減

\*普及製品 BDR-3HL（富士工業製）との比較

※2 ファン・レンジフード内部

お掃除不要<sup>※1</sup>

※1「お掃除不要」とは、レンジフード内部が汚れないという意味ではありません。普及製品：BDR-3HL（富士工業製）の1年間相当の油が付着する期間が、オイルスマッシャー搭載製品は約10年となるため、製品設計上の標準使用期間中はお掃除をする必要がないとしています。普及製品について1年に1回ファンを清掃することを前提としています。

※2 内部：ケーシング ※3 汚れ具合や使用状況により異なります。

※4 各数値・汚れ具合は富士工業規定の試験方法によるものであり、設置環境や使用方法により異なる場合があります。



クリーンフード(ノンフィルター・スリム型)

# プレミアム

## TAGシリーズ

自動洗浄で、10年間ファンのお掃除不要<sup>※1</sup>！



### 自動洗浄

風量 おまかせ 運転	DC モーター	一定風量 制御	LED照明 (調光あり)	シロッコ ファン	ノン フィルター	一体 クリーン パネル	整流板	ファンシー クリーン	自動換気	ソフト タッチ スイッチ
切り忘れ 防止 タイマー	加熱機器 連動	リモコン 対応 (別売品)	スライド 前幕板	スライド 横幕板 (別売品)	600mm 離隔対応	同時給排 (別売品)	電動密閉式 シャッター (別売品)	市販ダンパー 運動 (別売品)	運転停止 機能	

### TAG-REC-AP

#### 壁面取付タイプ

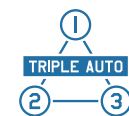


SV／シルバーメタリック GM／グレーメタリック FW／フロストホワイト

写真はTAG-REC-AP601  
上部スライド前幕板は付属品です。

総高さ44.5cm～73.5cm		
幅 60cm	幅 75cm	幅 90cm
<b>TAG-REC-AP601 SV</b> [シルバーメタリック] ¥265,650 (税抜価格¥241,500)	<b>TAG-REC-AP751 SV</b> [シルバーメタリック] ¥277,200 (税抜価格¥252,000)	<b>TAG-REC-AP901 SV</b> [シルバーメタリック] ¥288,750 (税抜価格¥262,500)
<b>TAG-REC-AP601 GM</b> [グレーメタリック] ¥265,650 (税抜価格¥241,500)	<b>TAG-REC-AP751 GM</b> [グレーメタリック] ¥277,200 (税抜価格¥252,000)	<b>TAG-REC-AP901 GM</b> [グレーメタリック] ¥288,750 (税抜価格¥262,500)
<b>TAG-REC-AP601 FW</b> [フロストホワイト] ¥265,650 (税抜価格¥241,500)	<b>TAG-REC-AP751 FW</b> [フロストホワイト] ¥277,200 (税抜価格¥252,000)	<b>TAG-REC-AP901 FW</b> [フロストホワイト] ¥288,750 (税抜価格¥262,500)

ファンシークリーンの対象パーツはP14をご覧ください。  
別売品・交換部品・取替周辺部材についてはP31～P39をご覧ください。  
取り付けには専用の別売品が必要な場合があります。詳しくはP36～P37をご覧ください。  
同時給排の場合は、P34同時給排ユニットをご使用ください。幅60cmは対応していません。

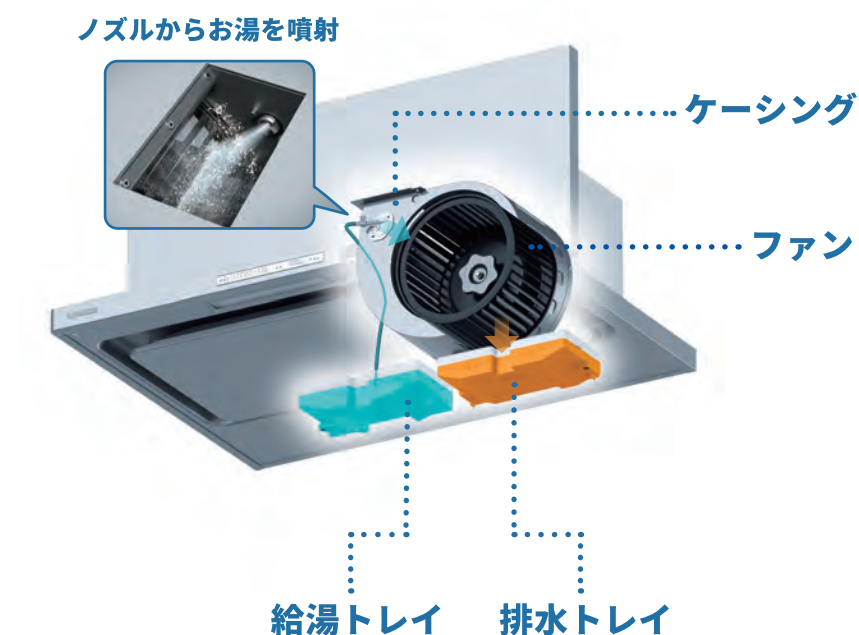


## トリプルオートで、空気を、暮らしを快適に。

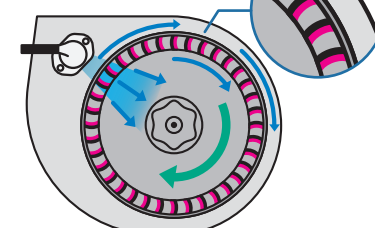
### ① 自動洗浄

給湯トレイをセットし洗浄ボタンを押すと、お湯をワイドに噴射してファンを自動で回転洗浄。レンジフード内部<sup>※2</sup>とファンのお掃除を不要<sup>※1</sup>にします。自動洗浄後は排水トレイを洗うだけなので、お手入れにかかる時間を削減。

## 10年間ファンのお掃除不要<sup>※1</sup>！

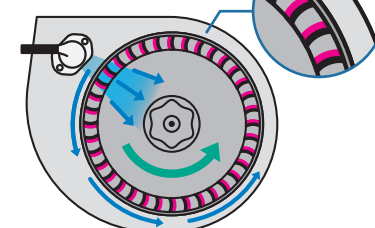


正回転でファンの  
内側を洗浄



汚れが多く付着するファンの内側に多くの水を当てることができる。

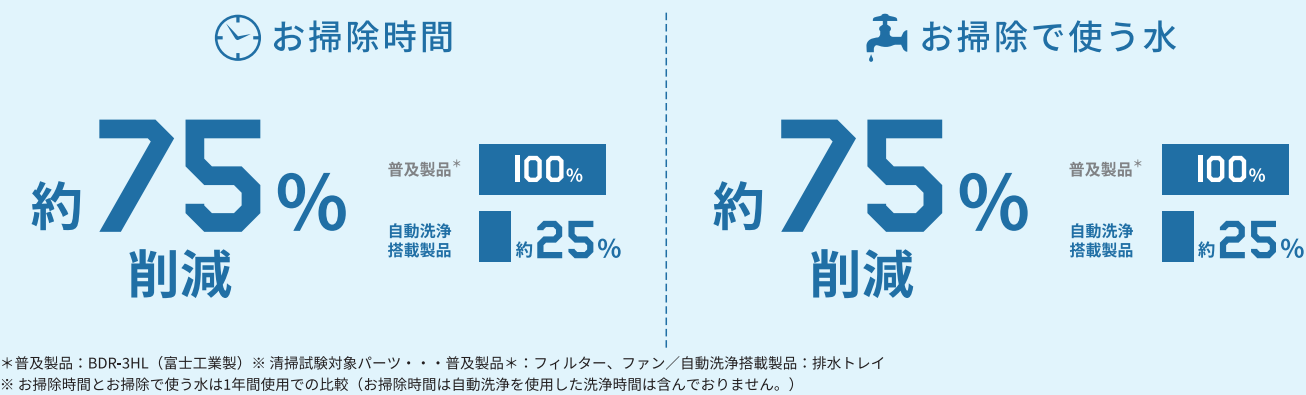
逆回転でファンの  
外側を洗浄



ファンの外側に多くの水を当てることができる。

・・・洗浄される面  
 ・・・回転方向  
 ・・・水の拡散方向

## 自動洗浄なら！



※1「お掃除不要」とは、レンジフード内部が汚れないという意味ではありません。ファンを取りはずしての手洗いが不要という意味です。自動洗浄を10年間使用し続けた場合のファンやケーシングの汚れ具合が、換気性能に影響を与えない程度であるため製品設計上の標準使用期間中はお掃除をする必要がないとしています。また、常時換気、自動換気を使用すると洗浄周期が短くなる場合があります。ファンの汚れが気になる場合は取りはずしてお掃除をすることも可能です。※2 内部：ケーシング

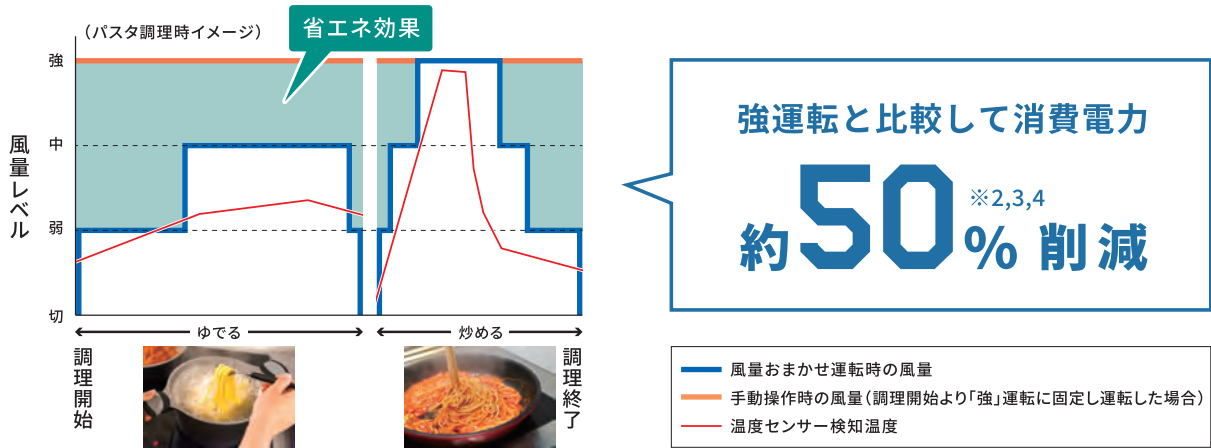


効率良く油煙をキャッチ！

② 風量おまかせ運転

調理状況に応じて、風量を自動でコントロール。<sup>※1</sup>油煙が多く発生しやすい高温調理を検知した場合は「強」運転で油煙をしっかりキャッチ。油煙が少ない低温調理を検知した場合は「弱」運転で静かで快適な調理空間を実現します。必要以上に風量をあげないので、消費電力も削減。

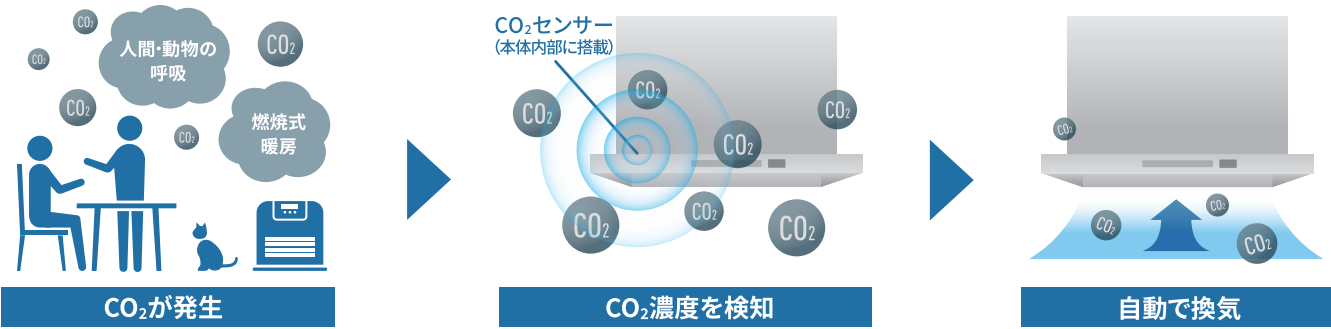
省エネ効果のイメージ



調理時以外でも空気環境の改善を目指した自動換気。

③ 自動換気

「自動換気」のスイッチをONにするとCO<sub>2</sub>濃度を検知し、濃度が高い状態になると自動で換気を開始します。



CO<sub>2</sub>濃度の状況に応じて、  
風量を自動でコントロール。

CO<sub>2</sub>濃度の状況に応じて「強」「中」「弱」の風量レベルで換気を開始するだけでなく、上昇勾配も同時に検知。CO<sub>2</sub>濃度が低い状態でも急激な上昇を検知した場合には、強運転で急速に換気をおこないます。<sup>※5</sup>

	CO <sub>2</sub> 濃度監視	CO <sub>2</sub> 濃度上昇勾配監視
強運転	濃度が高い時	急激に増加した時
中運転	濃度がやや高い時	普通に増加した時
弱運転	濃度が低い時	緩やかに増加した時

※1 調理機器側で風量を切り替える機能を搭載している場合は「AUTOモード」「グリルモード」は調理機器側の機能が優先される場合があります。設定については調理機器の取扱説明書をご覧ください。  
※2 測定方法：富士工業調べによる「4名家族世帯の1週間の標準メニュー」を1品ずつガスコンロで調理した場合の削減率を計算したものです。※3 レンジフードのモーターの電力消費量は、60Hz・ダクト配管25m相当時の試算であり、「強」運転と「風量おまかせ運転」での比較。また、コンロ点火から消火して3分タイマー終了後までの消費電力を測定しています。※4 数値は富士工業規定の試験方法によるものであり、設置環境や使用方法により異なる場合があります。※5 室内のCO<sub>2</sub>を完全に排出するわけではありません。部屋の大きさにより自動換気動作時間に違いが生じます。

シンプルなデザインのスイッチ。

運転  
長押しでスイッチロックがかかります。

3段階タイマー  
3分・15分・30分から設定可能。設定時間後、自動的に運転停止します。

③ 自動換気  
室内のCO<sub>2</sub>濃度を検知し、自動で適切な風量を調整。<sup>※5</sup>

LED照明  
LEDライン照明を採用。

① 自動洗浄<sup>※6</sup>  
積算使用時間により洗浄タイミングをお知らせ。<sup>※7</sup>

常時換気  
微風量で24時間運転、キッチン空間の気になるにおいや湿気を外に排出。

② 風量おまかせ運転  
AUTOモード  
調理状況に合わせて自動で風量をコントロール。  
グリルモード  
魚焼き等のコンロのグリルを使用する調理に対応。

サブインジケーター  
ランプが点灯し、自動洗浄の進行状況を確認できます。  
※写真はイメージです。洗浄スイッチを押していない場合、サブインジケーターのランプは消灯しています。

洗浄中 洗浄終了 再洗浄  
給湯 排水 トレイ確認  
長期未洗浄

いつものお掃除もカンタンに。

① 取りはずしがカンタンな整流板  
[ファンシークリーン]

② 凹凸が少ない一体クリーンパネル  
[ファンシークリーン]

③ お湯を入れてセットするだけ給湯トレイ（自動洗浄使用時）

④ 汚れた水を捨て、洗うだけ排水トレイ（自動洗浄使用時）

① 整流板

② 一体クリーンパネル

③ 給湯トレイ

④ 排水トレイ

お手入れで取りはずしが必要なのは、3つのパーツだけ。  
着脱も簡単で手軽におこなえます。

自動洗浄<sup>※6</sup>で  
お掃除は2ヶ月に  
1回程度。<sup>※8</sup>

排水トレイとふたは  
スポンジで水洗いできます。

その他  
便利な  
機能。

加熱機器連動<sup>※9</sup>  
レンジフード（照明含む）、  
加熱機器のON/OFFが自動  
で連動。別途工事不要です。

リモコン対応  
離れた場所からの操作が  
できます。壁面への取り付け  
も可能。  
[別売品] RMC-08 ¥7,480（税抜価格¥6,800）

※6 自動洗浄対象パーツ：ケーシング、ファン。※7 整流板、一体クリーンパネルは日常のお手入れでふいてください。※8 汚れ具合や使用状況により異なります。※9 連動する機器については各加熱機器メーカー様にご確認ください。※ 整流板、一体クリーンパネルは、最初に油煙を受け止める部分です。汚れたらその都度お手入れをしてください。



クリーンフード(オイルスマッシャー・スリム型)

# プレミアム

## OGR シリーズ

10年間ファンのお掃除不要<sup>※1</sup>！  
オイルスマッシャー搭載。



### OGR-REC-AP 壁面取付タイプ



SV / シルバーメタリック GM / グレーメタリック FW / フロストホワイト

写真はOGR-REC-AP602  
上部スライド前幕板は付属品です。

総高さ44.5cm～73.5cm		
幅 60cm	幅 75cm	幅 90cm
<b>OGR-REC-AP602R/L SV</b> [シルバーメタリック] ¥257,950 (税抜価格¥234,500)	<b>OGR-REC-AP752R/L SV</b> [シルバーメタリック] ¥270,710 (税抜価格¥246,100)	<b>OGR-REC-AP902R/L SV</b> [シルバーメタリック] ¥283,360 (税抜価格¥257,600)
<b>OGR-REC-AP602R/L GM</b> [グレーメタリック] ¥257,950 (税抜価格¥234,500)	<b>OGR-REC-AP752R/L GM</b> [グレーメタリック] ¥270,710 (税抜価格¥246,100)	<b>OGR-REC-AP902R/L GM</b> [グレーメタリック] ¥283,360 (税抜価格¥257,600)
<b>OGR-REC-AP602R/L FW</b> [フロストホワイト] ¥257,950 (税抜価格¥234,500)	<b>OGR-REC-AP752R/L FW</b> [フロストホワイト] ¥270,710 (税抜価格¥246,100)	<b>OGR-REC-AP902R/L FW</b> [フロストホワイト] ¥283,360 (税抜価格¥257,600)

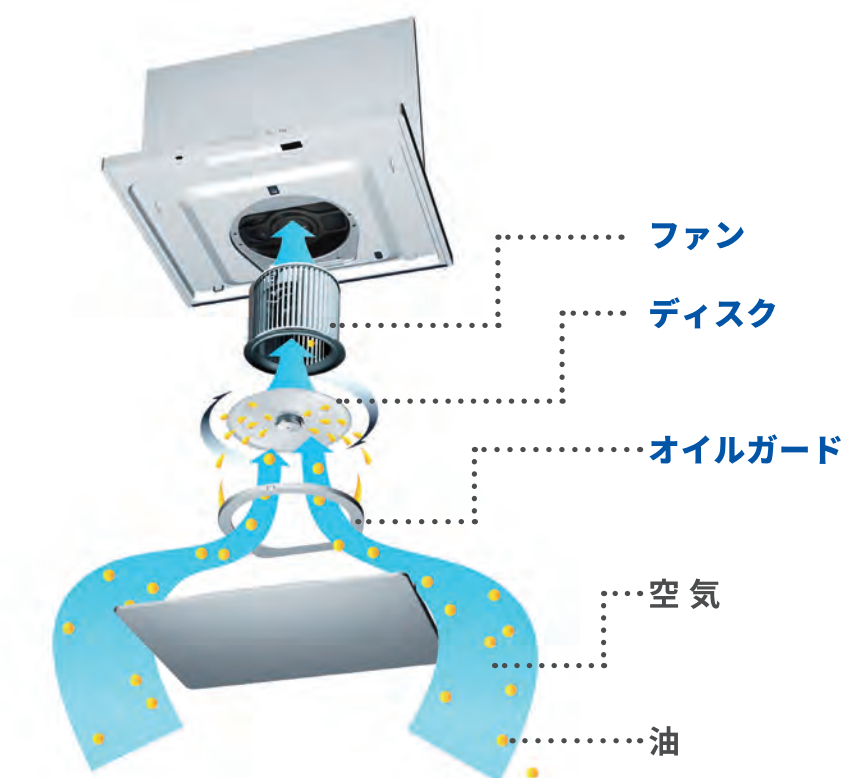
ファンシークリーン、親水系コートの対象パーツはP18をご覧ください。  
別売品・交換部品・取替周辺部材についてはP31～P39をご覧ください。  
同時給排の場合は、P34同時給排ユニットをご使用ください。  
R：右上方・右側方・右後方排気/L：左上方・左側方・左後方排気

## レンジフード専門メーカーの先進技術を結集。



独自の「オイルスマッシャー」により、ファンとレンジフード内部<sup>※2</sup>への油の侵入をブロック。ファンとレンジフード内部<sup>※2</sup>のお掃除が不要<sup>※1</sup>で、お手入れにかかる時間を削減します。

10年間ファンのお掃除不要<sup>※1</sup>！  
高速回転するディスクが油の侵入をブロック！



オイルスマッシャーなら！

レンジフード内部<sup>※2</sup>に付着する油は

わずか約**2%**<sup>※3</sup>

普及製品\*の約 1/10 以下に削減

\*普及製品 BDR-3HL (富士工業製) との比較

ファン・レンジフード内部<sup>※2</sup>  
お掃除不要<sup>※1</sup>高速回転するディスク。  
オイルスマッシャーまでで

油を約**90%**<sup>※3</sup>

キャッチ！

オイルスマッシャー  
効果が見える  
Web動画公開中！

### 🕒 お掃除時間

約**75%**  
削減

普及製品\*

オイル  
スマッシャー  
搭載製品

100%  
約25%

\*普及製品：BDR-3HL(富士工業製)

※清掃試験対象パーツ・・・普及製品\*：フィルター、ファン/オイルスマッシャー搭載製品：ディスク、オイルガード

※お掃除時間とお掃除で使う水は1年間使用での比較

### 💧 お掃除で使う水

約**70%**  
削減

普及製品\*

オイル  
スマッシャー  
搭載製品

100%  
約30%

※1「お掃除不要」とは、レンジフード内部が汚れないという意味ではありません。普及製品：BDR-3HL(富士工業製)の1年間相当の油が付着する期間が、オイルスマッシャー搭載製品は約10年となるため、製品設計上の標準使用期間中はお掃除をする必要がないとしています。普及製品について1年に1回ファンを清掃することを前提としています。  
※2 内部：ケーシング ※3 各数値・汚れ具合は富士工業規定の試験方法によるものであり、設置環境や使用方法により異なる場合があります。

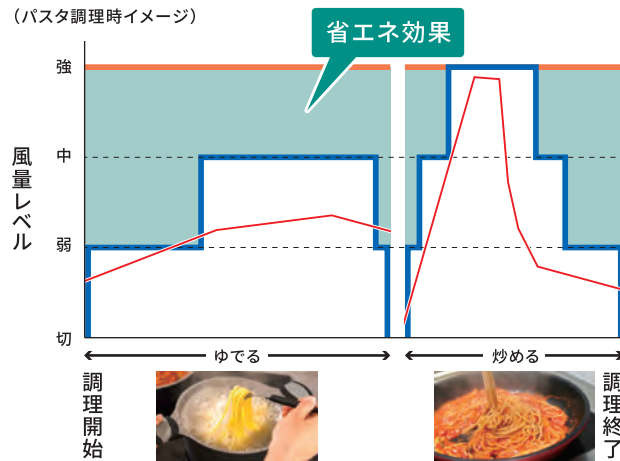


# 効率良く油煙をキャッチ！ 風量おまかせ運転

調理状況に応じて、風量を自動でコントロール。<sup>※1</sup>油煙が多く発生しやすい高温調理を検知した場合は「強」運転で油煙をしっかりキャッチ。油煙が少ない低温調理を検知した場合は「弱」運転で静かで快適な調理空間を実現します。必要以上に風量をあげないので、消費電力も削減。

## 省エネ効果のイメージ

(パスタ調理時イメージ)



強運転と比較して消費電力

約**50%**削減<sup>※2,3,4</sup>

— 風量おまかせ運転時の風量  
— 手動操作時の風量(調理開始より「強」運転に固定し運転した場合)  
— 温度センサー検知温度

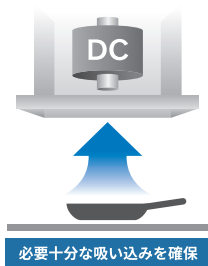


8×8複眼タイプ

## DCモーターによる一定風量の安定稼働。

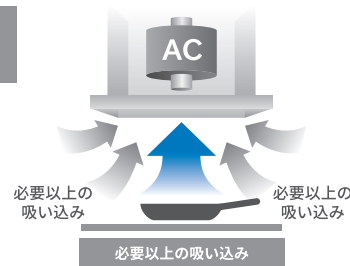
DCモーターとマイコン制御によって、排気ダクトの長さや戸外の天候等、レンジフードの設置環境に左右されない、安定した吸い込み風量を実現<sup>※5</sup>。

DCモーターによる一定風量制御の場合



必要十分な吸い込みを確保

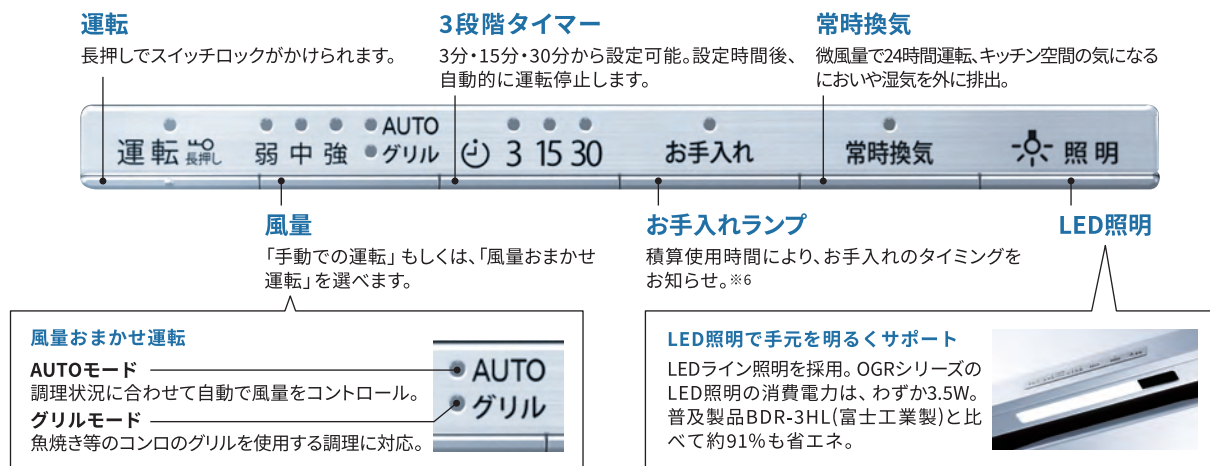
ACモーターの場合



機外静圧が低い環境において余計な空調エネルギーのロスが発生

## シンプルなデザインのスイッチ。

すきまや凹凸の少ないスッキリしたデザインで、お手入れのしやすさにも配慮しました。



※1 調理機器側で風量を切り替える機能を搭載している場合は「AUTOモード」「グリルモード」は調理機器側の機能が優先される場合があります。設定については調理機器の取扱説明書をご覧ください。※2 測定方法:富士工業調べによる「4名家族世帯の1週間の標準メニュー」を1品ずつガスコンロで調理した場合の削減率を計算したものです。※3 レンジフードのモーターの電力消費量は、60Hz・ダクト配管25m相当時の試算であり、「強」運転と「風量おまかせ運転」での比較。また、コンロ点火から消火して3分タイマー終了後までの消費電力を測定しています。※4 数値は富士工業規定の試験方法によるものであり、設置環境や使用方法により異なる場合があります。※5 製品・形状により一定風量制御をおこなう範囲が異なります。消費電力量の低減効果は製品により異なります。※6 常時換気は積算されません。整流板、一体クリーンパネルは日常のお手入れでふいてください。

## いつものお掃除をカンタンに。

1 取りはずしがカンタンな整流板  
[ファンシークリーン]



2 凹凸が少ない一体クリーンパネル  
[ファンシークリーン]



3 取りはずしがカンタンなオイルガード  
[ファンシークリーン]



4 抗ウイルス<sup>※8</sup>、抗菌<sup>※9</sup>効果のある塗料を使用  
親水系コート+凹凸のないディスク  
[親水系コート]



※実際のお手入れでは必ず手袋を着用してください。

お手入れで取りはずしが必要なのは、3つのパーツだけ。着脱も簡単で手軽におこなえます。

安心機能搭載

整流板を開けるとディスクとファンが自動停止。

※ディスクは、約3秒後に停止します。  
※ファンは慣性で約30～40秒ほど回転した後停止します。

## ディスクとオイルガードのお掃除は、3ヶ月に1回程度。<sup>※7</sup> すみずみまでお掃除のしやすさに配慮しました。

つまみを取りはずし可能に。  
ディスクがフラットになるので  
洗いやすさがさらに向上しました。



ディスクは、親水系コートなので油污れを水で洗い流せます。また、抗ウイルス<sup>※8</sup>・抗菌<sup>※9</sup>効果のある塗料を使用しています。



オイルガードは、油污れをはじくファンシークリーンなので、簡単に洗えます。

その他  
便利な  
機能。

加熱機器連動<sup>※10</sup>



レンジフード(照明含む)、加熱機器のON/OFFが自動で連動。別途工事不要です。

リモコン対応



離れた場所からの操作ができます。壁面への取り付けも可能。

別売品 RMC-08 ¥7,480(税抜価格¥6,800)

※7 汚れ具合や使用状況により異なります。※8 試験機関名:一般財団法人 日本繊維製品品質技術センター、試験方法:ISO21702 汚れの付着していない状態での試験であり、油污れ等が付着した場合には効果を発揮しない場合があります。また、すべてのウイルスに対する効果ではありません。※9 試験機関名:一般財団法人 ボーケン品質評価機構、試験方法:JIS Z 2801 汚れの付着していない状態での試験であり、油污れ等が付着した場合には効果を発揮しない場合があります。また、すべての細菌に対する効果ではありません。※10 連動する機器については各加熱機器メーカー様にご確認ください。※ 整流板、一体クリーンパネルは、最初に油煙を受け止める部分です。汚れたらその都度お手入れをしてください。

●価格表示は消費税率10%を適用したものを記載しています。



クリーンフード（オイルスマッシャー・スリム型）

# プレミアム

## OGR シリーズ

### COGR-REC-AP

天井取付タイプ

オープンキッチン対応の天井に取り付けるセンターフード。



ダクトカバーは別売品です。  
※設置の際はダクトカバーが必要となります。

風量  
おまかせ  
運転

DC  
モーター

一定風量  
制御

LED照明

シロッコ  
ファン

オイル  
ガード

一体  
クリーン  
パネル

整流板

ファンシー  
クリーン

親水系  
コート

ソフト  
タッチ  
スイッチ

常時換気

3段階  
タイマー

お手入れ  
ランプ

切り忘れ  
防止  
タイマー

加熱機器  
連動

リモコン  
対応  
(別売品)

抗ウイルス・  
抗菌

オープン  
キッチン

電動密閉式  
シャッター  
(別売品)

市販ダンパー  
連動  
(別売品)

運転停止  
機能

総高さ60cm

幅90cm

<b>COGR-REC-AP902 SV</b> [シルバーメタリック]	<b>COGR-REC-AP902 GM</b> [グレーメタリック]	<b>COGR-REC-AP902 FW</b> [フロストホワイト]
¥359,590 (税抜価格¥326,900)	¥359,590 (税抜価格¥326,900)	¥359,590 (税抜価格¥326,900)

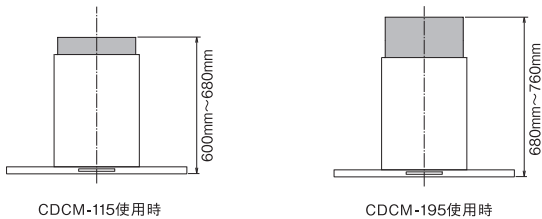
ファンシークリーン、親水系コートの対象パーツはP18をご覧ください。

### 別売品

#### ダクトカバー

仕様	色	型名	価格
総高さ：600mm～680mm	シルバーメタリック	CDCM-115 SV	¥12,760 (税抜価格¥11,600)
	グレーメタリック	CDCM-115 GM	¥12,760 (税抜価格¥11,600)
	フロストホワイト	CDCM-115 FW	¥12,760 (税抜価格¥11,600)
総高さ：680mm～760mm	シルバーメタリック	CDCM-195 SV	¥14,080 (税抜価格¥12,800)
	グレーメタリック	CDCM-195 GM	¥14,080 (税抜価格¥12,800)
	フロストホワイト	CDCM-195 FW	¥14,080 (税抜価格¥12,800)

#### ダクトカバー対応高さ



クリーンフード（オイルスマッシャー・スリム型）

# プレミアム

## OGR シリーズ

### SOGGR-REC-AP

横壁取付タイプ

キッチンの横壁に設置できるサイドフード。



ダクトカバーは付属品です。  
R：右壁取付タイプ L：左壁取付タイプ

風量  
おまかせ  
運転

DC  
モーター

一定風量  
制御

LED照明

シロッコ  
ファン

オイル  
ガード

一体  
クリーン  
パネル

整流板

ファンシー  
クリーン

親水系  
コート

ソフト  
タッチ  
スイッチ

常時換気

3段階  
タイマー

お手入れ  
ランプ

切り忘れ  
防止  
タイマー

加熱機器  
連動

リモコン  
対応  
(別売品)

抗ウイルス・  
抗菌

オープン  
キッチン

電動密閉式  
シャッター  
(別売品)

市販ダンパー  
連動  
(別売品)

運転停止  
機能

総高さ60cm～90cm

幅90cm

<b>SOGGR-REC-AP902R/L SV</b> [シルバーメタリック]	<b>SOGGR-REC-AP902R/L GM</b> [グレーメタリック]	<b>SOGGR-REC-AP902R/L FW</b> [フロストホワイト]
¥321,530 (税抜価格¥292,300)	¥321,530 (税抜価格¥292,300)	¥321,530 (税抜価格¥292,300)

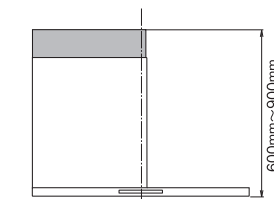
ファンシークリーン、親水系コートの対象パーツはP18をご覧ください。

### 別売品

#### 上ふさぎ板

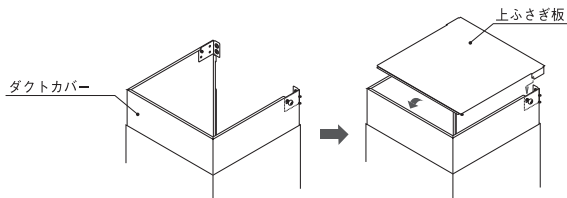
色	型名	価格
シルバーメタリック	SOGGR-UP SV	¥10,230 (税抜価格¥9,300)
グレーメタリック	SOGGR-UP GM	¥10,230 (税抜価格¥9,300)
フロストホワイト	SOGGR-UP FW	¥10,230 (税抜価格¥9,300)

#### ダクトカバー対応高さ



#### 上ふさぎ板取付イメージ

ダクトカバーの上部をふさぐために使用します。





クリーンフード(ノンフィルター・スリム型)

# ハイグレード XGR シリーズ

省エネ運転で、消費電力を削減。  
しかも、お掃除がラク。



風量 おまかせ 運転	DC モーター	一定風量 制御	LED照明 (調光あり)	ワンタッチ 着脱ファン	シロッコ ファン	ノン フィルター	オイル ガード	一体 クリーン パネル	整流板	ハイパー クリーン	ファンシー クリーン	親水系 コート	ソフト タッチ スイッチ
常時換気	3段階 タイマー	お手入れ ランプ	切り忘れ 防止 タイマー	加熱機器 連動	リモコン 対応 (別売品)	抗ウイルス・ 抗菌	スライド 前幕板	スライド 横幕板 (別売品)	600mm 離隔対応	同時給排 (別売品)	電動密閉式 シャッター (別売品)	市販ダンパー 連動 (別売品)	運転停止 機能

## XGR-REC-AP 壁面取付タイプ



写真はXGR-REC-AP604  
上部スライド前幕板は付属品です。

総高さ44.5cm～73.5cm		
幅 60cm	幅 75cm	幅 90cm
<b>XGR-REC-AP604 SV</b> [シルバーメタリック] ¥216,040 (税抜価格¥196,400)	<b>XGR-REC-AP754 SV</b> [シルバーメタリック] ¥228,690 (税抜価格¥207,900)	<b>XGR-REC-AP904 SV</b> [シルバーメタリック] ¥241,450 (税抜価格¥219,500)
<b>XGR-REC-AP604 W</b> [ホワイト] ¥205,920 (税抜価格¥187,200)	<b>XGR-REC-AP754 W</b> [ホワイト] ¥218,570 (税抜価格¥198,700)	<b>XGR-REC-AP904 W</b> [ホワイト] ¥231,330 (税抜価格¥210,300)

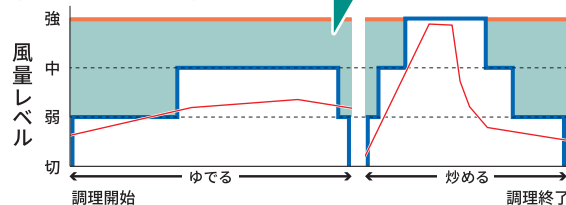
ハイパークリーン、ファンシークリーン、親水系コートの対象パーツはP22をご覧ください。  
別売品・交換部品・取替周辺部材についてはP31～P39をご覧ください。  
同時給排の場合は、P34同時給排ユニットをご使用ください。

## 効率良く油煙をキャッチ！ 風量おまかせ運転

調理状況に応じて、風量を自動でコントロール。※1油煙が多く発生しやすい高温調理を検知した場合は「強」運転で油煙をしっかりキャッチ。油煙が少ない低温調理を検知した場合は「弱」運転で静かで快適な調理空間を実現します。必要以上に風量をあげないので、消費電力も削減。

### 省エネ効果のイメージ

(パスタ調理時イメージ)



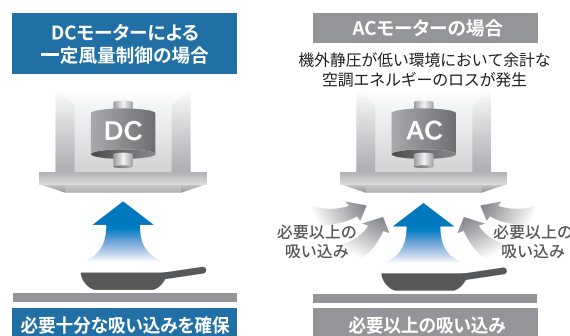
強運転と比較して  
消費電力

約 **50%** 削減 ※2,3,4

— 風量おまかせ運転時の風量 — 手動操作時の風量 (調理開始より「強」運転に固定し運転した場合)  
— 温度センサー検知温度

## DCモーターによる 一定風量の安定稼働。

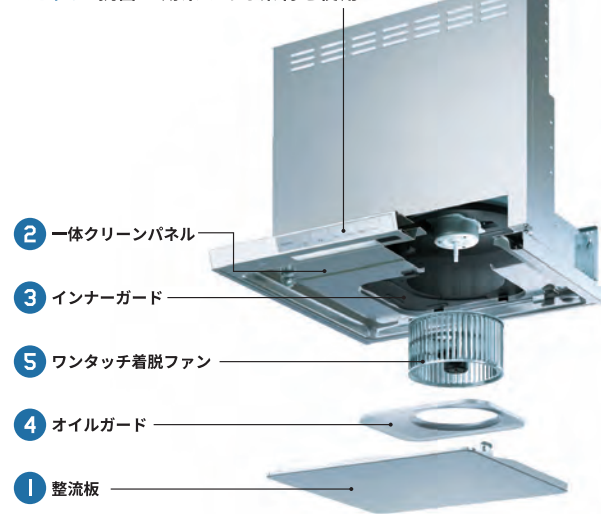
DCモーターとマイコン制御によって、排気ダクトの長さや戸外の天候等、レンジフードの設置環境に左右されない、安定した吸い込み風量を実現※5。



## お掃除のしやすい構造。

- 取りはずしがカンタンな整流板  
[ファンシークリーン]
- 凹凸が少ない一体クリーンパネル  
[ファンシークリーン]
- ファンとケーシング内側以外の汚れを防ぐインナーガード  
[ファンシークリーン]
- 抗ウイルス※6、抗菌※7効果のある塗料を使用  
親水系コート+オイルガード  
[親水系コート]
- ハイパークリーン+  
着脱がラクなワンタッチ着脱ファン  
[ハイパークリーン]

スイッチ 抗菌※8効果のある素材を使用



※実際のお手入れでは必ず手袋を着用してください。

お手入れで取りはずしが必要なのは、3つのパーツだけ。着脱も簡単で手軽におこなえます。

## 使いやすさにこだわった、便利な機能。

### LED照明 (調光あり)



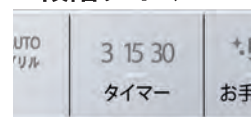
LEDライン照明を採用。XGRシリーズのLED照明の消費電力は、わずか3.5W。

### お手入れランプ



積算使用時間により、お手入れのタイミングをお知らせ。※9

### 3段階タイマー



運転時間を、3分・15分・30分から設定可能。

### 加熱機器連動※10



レンジフード(照明含む)、加熱機器のON/OFFが自動で連動。別途工事不要です。

### リモコン対応



離れた場所からの操作ができます。壁面への取り付けも可能。  
別売品 RMC-08 ¥7,480 (税抜価格¥6,800)

※1 調理機器側で風量を切り替える機能を搭載している場合は「AUTOモード」「グリルモード」は調理機器側の機能が優先される場合があります。設定については調理機器の取扱説明書をご覧ください。  
※2 測定方法:富士工業調べによる「4名家族世帯の1週間の標準メニュー」を1品ずつガスコンロで調理した場合の削減率を計算したものです。※3 レンジフードのモーターの電力消費量は、60Hz・ダクト配管25m相当時での試算であり、「強」運転と「風量おまかせ運転」での比較。また、コンロ点火から消火して3分タイマー終了後までの消費電力を測定しています。※4 数値は富士工業規定の試験方法によるものであり、設置環境や使用方法により異なる場合があります。※5 製品・形状により一定風量制御をおこなう範囲が異なります。消費電力量の低減効果は製品により異なります。  
※6 試験機関名:一般財団法人 日本繊維製品品質技術センター、試験方法:ISO21702 汚れの付着していない状態での試験であり、油汚れ等が付着した場合には効果を発揮しない場合があります。また、すべてのウイルスに対する効果ではありません。※7 試験機関名:一般財団法人 ボーケン品質評価機構、試験方法:JIS Z 2801 汚れの付着していない状態での試験であり、油汚れ等が付着した場合には効果を発揮しない場合があります。また、すべての細菌に対する効果ではありません。※8 試験機関名:一般財団法人 日本食品分析センター、試験方法:JIS Z 2801 すべての細菌に対する効果はありません。※9 常時換気は積算されません。整流板、一体クリーンパネルは日常のお手入れでふいてください。※10 連動する機器については各加熱機器メーカー様にご確認ください。  
※ 整流板、一体クリーンパネルは、最初に油煙を受け止める部分です。汚れたらその都度お手入れをしてください。



クリーンフード(ノンフィルター・スリム型)

# ライト LGR シリーズ お掃除がラク。 コンロの周辺温度を検知して 運転開始をサポート。※1,2,3,4



LED照明 (調光あり)	ワンタッチ 着脱ファン	シロッコ ファン	ノン フィルター	オイル ガード	一体 クリーン パネル	整流板	ハイパー クリーン	ファンシー クリーン	ソフト タッチ スイッチ	常時換気	3段階 タイマー	お手入れ ランプ
切り忘れ 防止 タイマー	加熱機器 連動	サーモ ON サポート	リモコン 対応 (別売品)	抗菌	スライド 前幕板	スライド 横幕板 (別売品)	600mm 離隔対応	同時給排 (別売品)	電動密閉式 シャッター (別売品)	市販ダンパー 連動 (別売品)	運転停止 機能	

## LGR-3R-AP 壁面取付タイプ



SV/シルバーメタリック

BK/ブラック

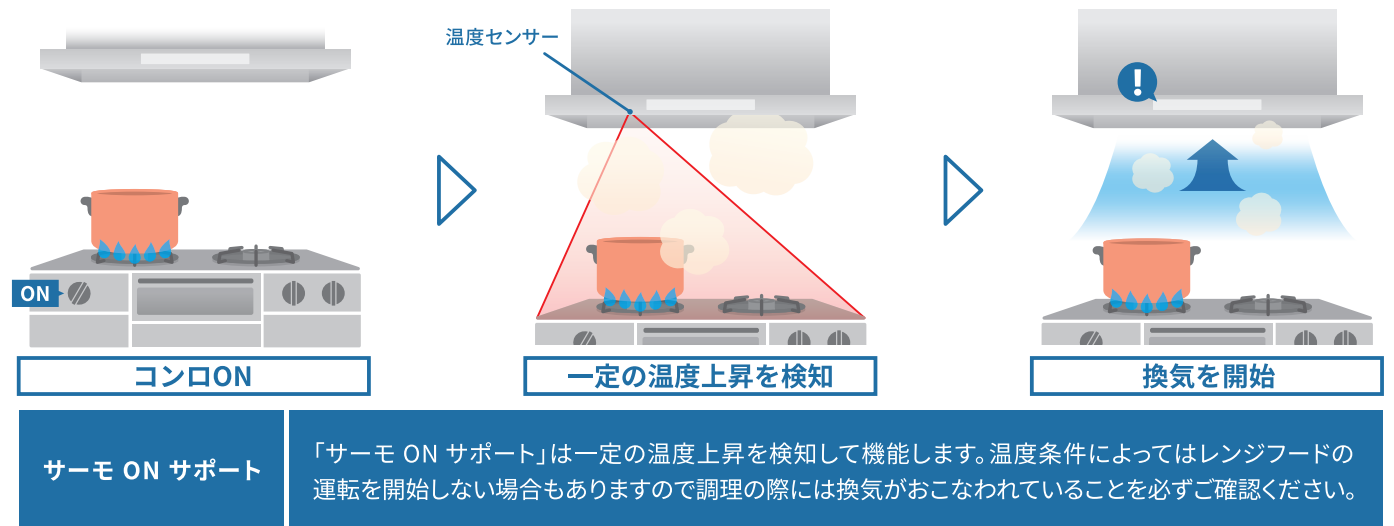
写真はLGR-3R-AP602  
ホワイトもお選びいただけます。受注生産品につき、  
別途取扱店までご相談ください。  
上部スライド前幕板は付属品です。

総高さ 44.5cm～73.5cm		
幅 60cm	幅 75cm	幅 90cm
LGR-3R-AP602 SV [シルバーメタリック] ¥180,070 (税抜価格¥163,700)	LGR-3R-AP752 SV [シルバーメタリック] ¥192,720 (税抜価格¥175,200)	LGR-3R-AP902 SV [シルバーメタリック] ¥205,480 (税抜価格¥186,800)
LGR-3R-AP602 BK [ブラック] ¥169,840 (税抜価格¥154,400)	LGR-3R-AP752 BK [ブラック] ¥182,600 (税抜価格¥166,000)	LGR-3R-AP902 BK [ブラック] ¥195,250 (税抜価格¥177,500)

ハイパークリーン、ファンシークリーンの対象パーツはP24をご覧ください。  
別売品・交換部品・取替周辺部材についてはP31～P39をご覧ください。  
同時給排の場合は、P34同時給排ユニットをご使用ください。

## コンロの周辺温度を検知して運転開始をサポート。※1,2,3,4

レンジフードのつけ忘れの際に役立ちます。

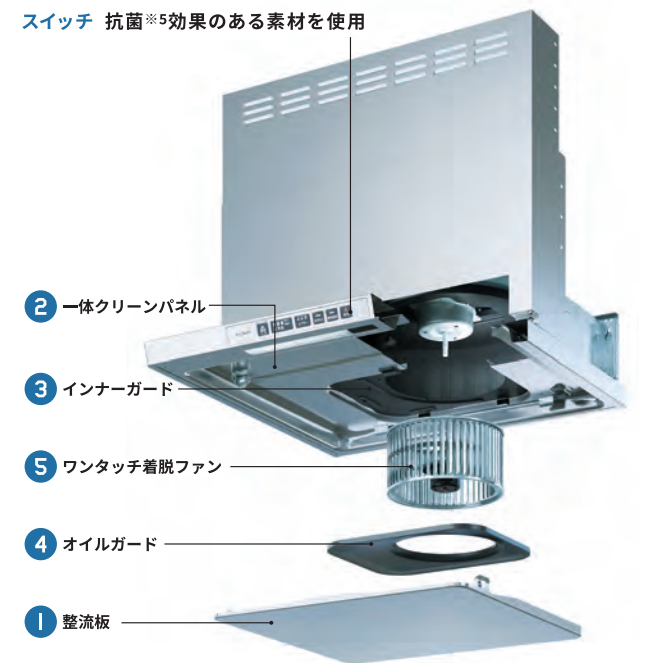


※1 一定の温度上昇を調理機器側から検知した場合、「サーモ ON サポート」が機能します。調理器具の種類や調理内容によっては温度を検知しにくく、機能しない場合があります。また、グリル調理やIHクッキングヒーター、弱火調理では温度上昇を検知しにくいため機能しない場合があります。※2 調理機器側のレンジフード連動機能で運転を開始した場合、「サーモ ON サポート」は無効または機能しません。※3 本機能にはコンロ周辺温度が一定温度以下になった場合、レンジフードを停止する機能も搭載しています。ただし、調理内容によっては調理終了からレンジフードが停止するまでに1時間ほどかかる場合があります。すぐに運転を停止したい場合はレンジフードを操作し、停止させてください。※4 ご使用の前にはあらかじめ取扱説明書で機能の特徴、操作方法を必ずご確認ください。

## お掃除のしやすい構造。

- 1 取りはずしがカンタンな整流板  
[ファンシークリーン]
- 2 凹凸が少ない一体クリーンパネル  
[ファンシークリーン]
- 3 ファンとケーシング内側以外の汚れを防ぐ  
インナーガード  
[ファンシークリーン]
- 4 ファンシークリーン+オイルガード  
[ファンシークリーン]
- 5 ハイパークリーン+  
着脱がラクなワンタッチ着脱ファン  
[ハイパークリーン]

スイッチ 抗菌※5効果のある素材を使用



※実際のお手入れでは必ず手袋を着用してください。

お手入れで取りはずしが必要なのは、3つのパーツだけ。着脱も簡単で手軽におこなえます。

## 使いやすさにこだわった、便利な機能。

### LED照明 (調光あり)



LEDライン照明を採用。  
LGRシリーズのLED照明の  
消費電力は、わずか3.5W。

### お手入れランプ



積算使用時間により、お手  
入れのタイミングをお知らせ。※6

### 3段階タイマー



運転時間を、3分・15分・30分  
から設定可能。

### 加熱機器連動※7



レンジフード(照明含む)、  
加熱機器のON/OFFが自動  
で連動。別途工事不要です。

### リモコン対応※8



離れた場所からの操作ができ  
ます。壁面への取り付けも可能。  
[別売品] RMC-08 ¥7,480 (税抜価格¥6,800)

※5 試験機関名：一般財団法人 日本食品分析センター、試験方法：JIS Z 2801 すべての細菌に対する効果ではありません。※6 常時換気は積算されません。整流板、一体  
クリーンパネルは日常のお手入れでふいてください。※7 連動する機器については各加熱機器メーカー様にご確認ください。※8 「自動」ボタンは風量おまかせ運転機能の  
ボタンです。風量おまかせ運転機能を搭載していない製品では「自動」機能はご利用いただけません。※ 整流板、一体クリーンパネルは、最初に油煙を受け止める部分です。  
汚れたらその都度お手入れをしてください。

●価格表示は消費税率10%を適用したものを記載しています。

●価格表示は消費税率10%を適用したものを記載しています。



クリーンフード(ファルコン・スリム型)

# ユニバーサル EWR シリーズ

手が届きやすい低位置設計だから  
お掃除がラク。



## EWR-3R-AP 壁面取付タイプ



SV／シルバーメタリック



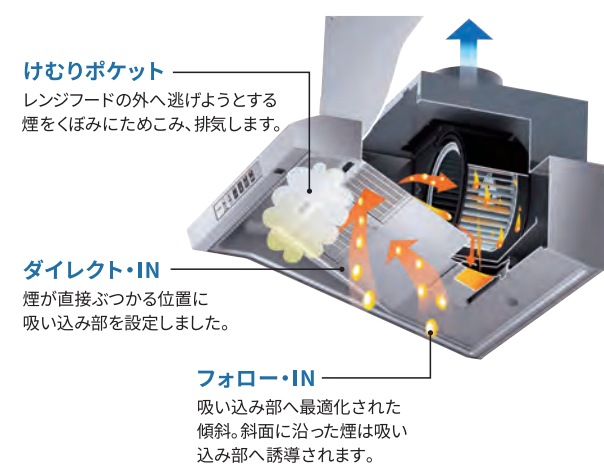
BK／ブラック

写真はEWR-3R-AP601  
上部スライド前幕板は付属品です。

総高さ57.5cm～83cm		
幅 60cm	幅 75cm	幅 90cm
<b>EWR-3R-AP601 SV</b> [シルバーメタリック] ¥169,070 (税抜価格¥153,700)	<b>EWR-3R-AP751 SV</b> [シルバーメタリック] ¥181,720 (税抜価格¥165,200)	<b>EWR-3R-AP901 SV</b> [シルバーメタリック] ¥194,480 (税抜価格¥176,800)
<b>EWR-3R-AP601 BK</b> [ブラック] ¥158,840 (税抜価格¥144,400)	<b>EWR-3R-AP751 BK</b> [ブラック] ¥171,600 (税抜価格¥156,000)	<b>EWR-3R-AP901 BK</b> [ブラック] ¥184,250 (税抜価格¥167,500)
ファンシークリーン、親水系コートの対象パーツはP26をご覧ください。 別売品・交換部品・取替周辺部材についてはP31～P39をご覧ください。		

## 効率的に煙を吸い込むことに 考慮した形状。

効率的に煙を吸い込むことに考慮した形状で油煙を捕集。  
小型アクアスリットフィルタで油煙に含まれる油とホコリを  
捕らえます。フィルタを通過し、ファンに付着した油は回転に  
よる遠心力で分離されて、オイルパックに集められます。



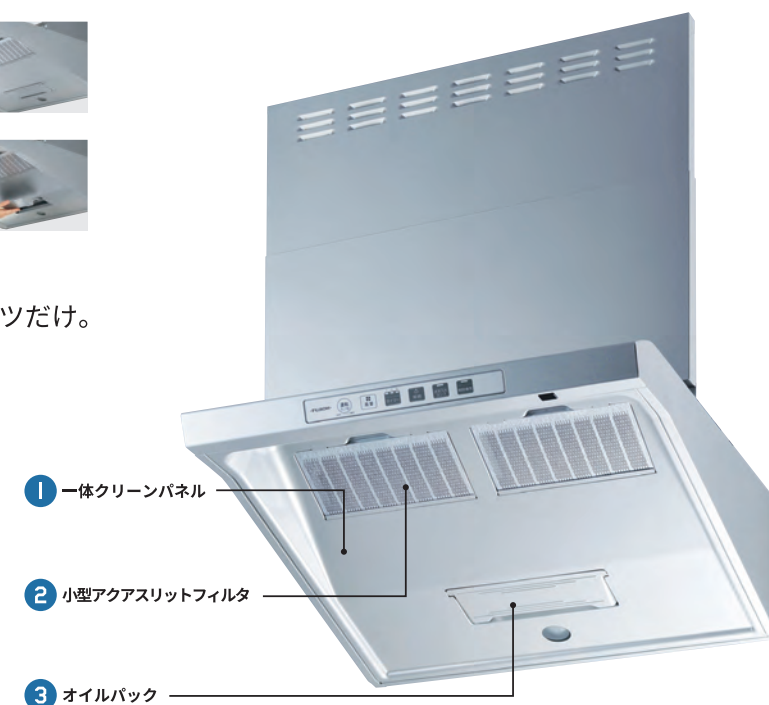
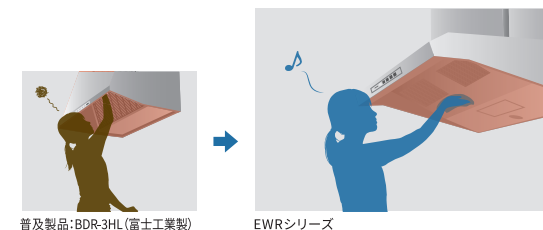
## お掃除簡単な低位置設計。

- 1 凹凸が少ない  
一体クリーンパネル  
[ファンシークリーン]
- 2 親水系コート採用の  
小型アクアスリットフィルタ  
[親水系コート]
- 3 一体クリーンパネルにすっきり  
収まるオイルパック  
[ファンシークリーン]

※実際のお手入れでは必ず手袋を着用してください。


お手入れで取りはずしが必要なのは、3つのパーツだけ。  
着脱も簡単で手軽におこなえます。

低位置設計なので、気になる汚れもサッと  
お手入れができます。



## 使いやすさにこだわった、便利な機能。

### LED照明



LED照明を採用。EWR  
シリーズのLED照明の消費  
電力は、6W。

### お手入れランプ



積算使用時間により、お  
手入れのタイミングをお知  
らせ。※1

### 3段階タイマー



運転時間を、3分・15分・30分  
から設定可能。

### 加熱機器連動※2



レンジフード(照明含む)、  
加熱機器のON/OFFが自動  
で連動。別途工事不要です。

### リモコン対応※3



離れた場所からの操作がで  
きます。壁面への取り付けも可能。  
[別売品]RMC-08 ¥7,480(税抜価格¥6,800)

※1 常時換気は積算されません。一体クリーンパネルは日常のお手入れでふいてください。※2 連動する機器については各加熱機器メーカー様にご確認ください。※3「自動」ボタンは風量おまかせ運転機能のボタンです。風量おまかせ運転機能を搭載していない製品では「自動」機能はご利用いただけません。



# ハイグレードプラス AGGシリーズ

細部までこだわったイタリアンデザインの美しさと機能性を両立。

## AGG-AP 壁面取付タイプ



S /ステンレス TW /テクスチャーホワイト TBK /テクスチャーブラック

写真はAGG-AP952  
上部スライド前幕板は付属品です。スライド横幕板は別売品です。

総高さ 44.5cm ～ 73.5cm	
幅75cm AGG-AP752 S/TW/TBK ¥339,680 (税抜価格¥308,800)	幅90cm AGG-AP952 S/TW/TBK ¥372,680 (税抜価格¥338,800)

風量おまかせ運転	DCモーター	一定風量制御	LED照明 (調光あり)	ワンタッチ着脱ファン
シロッコファン	ノンフィルター	オイルガード	一体クリーンパネル	整流板
ハイパークリーン	ファンシークリーン	親水系コート	ソフトタッチスイッチ	常時換気
3分タイマー	お手入れランプ	切り忘れ防止タイマー	加熱機器連動	リモコン対応 (別売品)
抗ウイルス・抗菌	スライド前幕板	600mm離隔対応	同時給排 (別売品)	運転停止機能

別売品・交換部品・取替周辺部材についてはP31～P39をご覧ください。同時給排の場合は、P34同時給排ユニットをご使用ください。すべての機能についてはP.42をご覧ください。

## 美しさと機能性の融合

### 風量おまかせ運転

レンジフードが調理状況を温度センサーで検知し3段階の風量レベルを自動でコントロール※。油煙を効率良く捕集。

※調理機器側で風量を切り替える機能を搭載している場合は「AUTOモード」「グリルモード」は調理機器側の機能が優先される場合があります。設定については調理機器の取扱説明書をご覧ください。

### お掃除のしやすい構造

お手入れで取りはずしが必要なのは、3つのパーツだけ。着脱も簡単で手軽におこなえます。



整流板



オイルガード  
[親水系コート]



ワンタッチ着脱ファン  
[ハイパークリーン]

ARIAFINAは他にも多数ラインアップをご用意しています。



## デザインとは、外観を飾ることではなく、魂を込める作業である。

アリアフィーナのデザインは、常に唯一無二の最上級の感性と、完璧なフォルムや質感を追求する研究心で臨んでいます。イタリアのデザインブランドであるエリカ社が、ヨーロッパだけでなく世界中で培ってきた経験やリーダーシップを活かし、新たなコンセプトを日本市場に投入している継続的な挑戦を感じさせるものでなければなりません。アリアフィーナが目指すのは、一目見ただけでアリアフィーナと分かるデザイン。驚きや感動をもたらすデザインを生み出すことです。

エリカ社デザインセンター  
ファブリツィオ・クリサ [アリアフィーナ・クリエイティブディレクター]

*Fabrizio Cris*



美しいステンレスのヘアラインは、熟練の職人が一つひとつ丁寧に溶接・研磨することで生まれます。またマットな質感のテクスチャー塗装は静かな存在感を感じられます。機械による精密な加工技術と、職人技の融合。それこそが高品質を保ち続けている理由です。



レンジフード国内トップシェアメーカー\* 富士工業グループの公式オンラインショップ

## フジオーショップ



レンジフード／換気扇のお掃除グッズ、  
フィルターをお買い求めいただけます！

水で油汚れを簡単に洗える「アクアスリットフィルタ」、レンジ  
フード／換気扇専用洗剤「サットレール」から「クーキレイ」、各種  
交換部品まで。富士工業グループがメーカー純正品という  
安心感で快適なキッチンライフをご提供いたします。

フジオーショップについて詳しくは

<https://www.fujioh.shop> フジオーショップ

TEL 0120-953-903 通話料無料

受付時間 9:00～17:30 (土・日・祝日、夏期休暇、年末年始を除く)

油煙が舞う店内で使える飲食店さま向けの業務用空気清浄機

## CoCoCLEAN ココクリーン



CoCoCLEAN [抗ウイルス集じんフィルター搭載モデル]

詳しい製品情報は、Webサイトでご覧いただけます。

<https://www.fujioh.com/cococlean> ココクリーン

卓上調理時に発生する空気を清浄しダイニングを照らす、卓上調理専用空気清浄機

## cookiray クーキレイ



[抗ウイルス集じんフィルター搭載モデル]



C-BE511-W/BK V C-PT511-W/BK V

詳しい製品情報は、Webサイトでご覧いただけます。

<https://www.fujioh.com/cookiray> クーキレイ

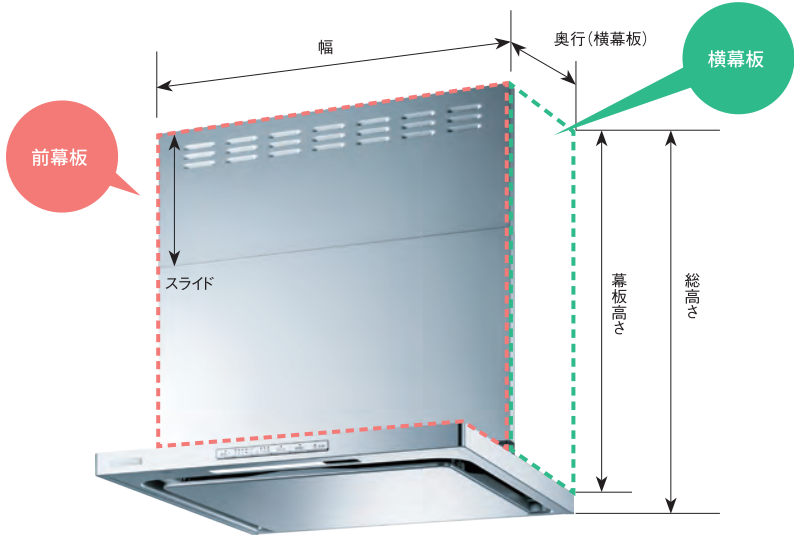
## FUJIOH レンジフード製品寸法

製品寸法図は以下二次元コードよりご覧いただけます。

シリーズ名		製品寸法図	同時給排ユニット(別売品) 使用時製品寸法図
▶P11  TAG			
▶P15  OGR			
▶P19  COGR			
▶P20  SOGR			
▶P21  XGR			
▶P23  LGR			
▶P25  EWR			
▶P27  AGG			



取り付けもラク！



**◎原寸大型紙**

EWRシリーズには原寸大型紙(取付ねじ位置合わせ用の台紙)が付属。面倒だったねじの位置合わせが簡単になり取り付けやすくなります。

※TAG、OGR、XGR、LGR、AGGシリーズは付属の取付ベース引掛機となります。

**◎スライド前幕板** 天井高に合わせてレンジフードの高さを調整可能。多彩なキッチンに、フレキシブルに対応できます。

**■OGRシリーズ 取付例**

**◎スライド横幕板**

目隠し板ですがカバーできない場合やフード本体の側面に吊戸棚が無い場合等に使用します。高さを調整できる側面用幕板です。

▶ P33

**◎スライド前幕板Hiタイプ**

天井高に合わせてレンジフードの高さを調整可能。スライド横幕板よりも高い天井に対応できます。

※ **スライド前幕板、スライド前幕板Hiタイプと併用します。**

▶ P32

**◎横目隠し板**

レンジフードを取り付けた際に、吊戸下端から製品下端までの距離が25mm～210mm程度生じた場合、横目隠し板を使用します。

▶ P33

**◎スライド前幕板Hiタイプ**

同梱しているスライド前幕板では高さが足りない場合、スライド前幕板の上部を交換して使用します。スライド前幕板よりも高い天井に対応できます。

▶ P32

**◎特注対応について**

標準の部材では対応できない場合、特注で寸法変更や、仕様を一部変更することができます。

※価格や納期、特注可否については別途ご相談ください。右記以外の特注も承っております。

**【梁欠き前幕板】**  
梁がある場合でも設置可能です。  
※スライドはしません。

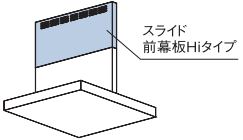
**【前幕板高さ／幅変更】**  
スライド前幕板の高さ調整範囲外の場合、スライド高さとの寸法を変更できます。

■スライド前幕板Hiタイプ

同梱しているスライド前幕板では高さが足りない場合、スライド前幕板の上部を交換して使用します。天井の高いキッチンにも対応できます。

表A

◎スライド前幕板Hi使用時の総高さ  
TAG：総高さ 735mm～935mm  
OGR：総高さ 735mm～935mm  
XGR：総高さ 735mm～935mm  
LGR：総高さ 735mm～935mm  
EWR：総高さ 775mm～1030mm  
AGG：総高さ 735mm～935mm



シリーズ名	仕様(総高さ 表A 参照)	幅	色	型名	価格
TAG OGR	幕板高さ：700mm～900mm	600mm	シルバーメタリック	MPS-HSLDX-5860 SV	¥8,910(税抜価格 ¥8,100)
			グレーメタリック	MPS-HSLDX-5860 GM	¥8,910(税抜価格 ¥8,100)
			フロストホワイト	MPS-HSLDX-5860 FW	¥8,910(税抜価格 ¥8,100)
		750mm	シルバーメタリック	MPS-HSLDX-5875 SV	¥10,230(税抜価格 ¥9,300)
			グレーメタリック	MPS-HSLDX-5875 GM	¥10,230(税抜価格 ¥9,300)
			フロストホワイト	MPS-HSLDX-5875 FW	¥10,230(税抜価格 ¥9,300)
		900mm	シルバーメタリック	MPS-HSLDX-5890 SV	¥11,440(税抜価格¥10,400)
			グレーメタリック	MPS-HSLDX-5890 GM	¥11,440(税抜価格¥10,400)
			フロストホワイト	MPS-HSLDX-5890 FW	¥11,440(税抜価格¥10,400)
XGR	幕板高さ：700mm～900mm	600mm	シルバーメタリック	MPS-HSLDX-5860 SV	¥8,910(税抜価格 ¥8,100)
			ホワイト	MPS-HSLDX-5860 W	¥7,700(税抜価格 ¥7,000)
		750mm	シルバーメタリック	MPS-HSLDX-5875 SV	¥10,230(税抜価格 ¥9,300)
			ホワイト	MPS-HSLDX-5875 W	¥8,910(税抜価格 ¥8,100)
		900mm	シルバーメタリック	MPS-HSLDX-5890 SV	¥11,440(税抜価格¥10,400)
			ホワイト	MPS-HSLDX-5890 W	¥10,230(税抜価格 ¥9,300)
LGR	幕板高さ：700mm～900mm	600mm	シルバーメタリック	MPS-HSLDX-5860 SV	¥8,910(税抜価格 ¥8,100)
			ブラック	MPS-HSLDX-5860 BK	¥7,700(税抜価格 ¥7,000)
		750mm	シルバーメタリック	MPS-HSLDX-5875 SV	¥10,230(税抜価格 ¥9,300)
			ブラック	MPS-HSLDX-5875 BK	¥8,910(税抜価格 ¥8,100)
		900mm	シルバーメタリック	MPS-HSLDX-5890 SV	¥11,440(税抜価格¥10,400)
			ブラック	MPS-HSLDX-5890 BK	¥10,230(税抜価格 ¥9,300)
EWR	幕板高さ：575mm～830mm	600mm	シルバーメタリック	MPS-HSLD-5860 SV	¥8,910(税抜価格 ¥8,100)
			ブラック	MPS-HSLD-5860 BK	¥7,700(税抜価格 ¥7,000)
		750mm	シルバーメタリック	MPS-HSLD-5875 SV	¥10,230(税抜価格 ¥9,300)
			ブラック	MPS-HSLD-5875 BK	¥8,910(税抜価格 ¥8,100)
		900mm	シルバーメタリック	MPS-HSLD-5890 SV	¥11,440(税抜価格¥10,400)
			ブラック	MPS-HSLD-5890 BK	¥10,230(税抜価格 ¥9,300)
AGG	幕板高さ：700mm～900mm	750mm	ステンレス	MPS-HSLDX-5875 S	¥15,620(税抜価格 ¥14,200)
			テクスチャーホワイト	MPS-HSLDX-5875 TW	¥12,100(税抜価格 ¥11,000)
			テクスチャーブラック	MPS-HSLDX-5875 TBK	¥12,100(税抜価格 ¥11,000)
			ステンレス	MPS-HSLDX-5890 S	¥16,940(税抜価格 ¥15,400)
		900mm	テクスチャーホワイト	MPS-HSLDX-5890 TW	¥13,200(税抜価格 ¥12,000)
			テクスチャーブラック	MPS-HSLDX-5890 TBK	¥13,200(税抜価格 ¥12,000)

■スライド横幕板Hiタイプ

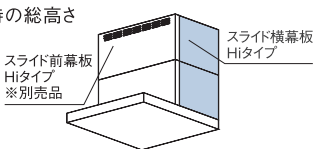
スライド横幕板よりも高い天井に対応できます。

※ **スライド前幕板Hiタイプと併用します。**

※ スライド横幕板Hiタイプ使用時は、別売のスライド前幕板Hiタイプの前面調整はできません。壁面より375mmが前幕板の前面となります。

表B

◎スライド横幕板Hiタイプ使用時の総高さ  
TAG：総高さ 735mm～935mm  
OGR：総高さ 735mm～935mm  
XGR：総高さ 735mm～935mm  
LGR：総高さ 735mm～935mm  
EWR：総高さ 775mm～1030mm  
AGG：総高さ 735mm～935mm



シリーズ名	仕様(総高さ 表B 参照)	色	型名	価格
TAG OGR	幕板高さ：700mm～900mm	シルバーメタリック	YMP-NSLD-AP6935R/L SV	¥15,840(税抜価格¥14,400)
		グレーメタリック	YMP-NSLD-AP6935R/L GM	¥15,840(税抜価格¥14,400)
		フロストホワイト	YMP-NSLD-AP6935R/L FW	¥15,840(税抜価格¥14,400)
XGR	幕板高さ：700mm～900mm	シルバーメタリック	YMP-NSLD-AP6935R/L SV	¥15,840(税抜価格¥14,400)
		ホワイト	YMP-NSLD-AP6935R/L W	¥14,630(税抜価格¥13,300)
LGR	幕板高さ：700mm～900mm	シルバーメタリック	YMP-NSLD-AP6935R/L SV	¥15,840(税抜価格¥14,400)
		ブラック	YMP-NSLD-AP6935R/L BK	¥14,630(税抜価格¥13,300)
EWR	幕板高さ：575mm～830mm	シルバーメタリック	YMP-NSLD-AP5835R/L SV	¥15,840(税抜価格¥14,400)
		ブラック	YMP-NSLD-AP5835R/L BK	¥14,630(税抜価格¥13,300)
AGG	幕板高さ：700mm～900mm	ステンレス	YMP-NSLD-AP6935R/L S	¥21,340(税抜価格¥19,400)
		テクスチャーホワイト	YMP-NSLD-AP6935R/L TW	¥17,600(税抜価格¥16,000)
		テクスチャーブラック	YMP-NSLD-AP6935R/L TBK	¥17,600(税抜価格¥16,000)



■スライド横幕板

天井高に合わせて高さを調整できる横幕板です。

※ スライド前幕板Hタイプと併用できません。

※ スライド横幕板使用時は、付属のスライド前幕板の前面調整はできません。壁面より375mmが前幕板の前面となります。

表E

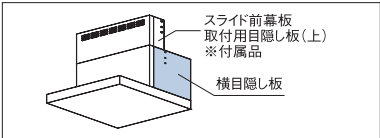
◎スライド横幕板使用時の総高さ  
TAG：総高さ 445mm～735mm  
OGR：総高さ 445mm～735mm  
XGR：総高さ 445mm～735mm  
LGR：総高さ 445mm～735mm  
EWR：総高さ 575mm～830mm  
AGG：総高さ 445mm～735mm

シリーズ名	仕様(総高さ 表E 参照)	色	型名	価格
TAG OGR	幕板高さ：410mm～700mm	シルバーメタリック	YMP-NSLD-AP4135R/L SV	¥14,630 (税抜価格¥13,300)
		グレーメタリック	YMP-NSLD-AP4135R/L GM	¥14,630 (税抜価格¥13,300)
		フロストホワイト	YMP-NSLD-AP4135R/L FW	¥14,630 (税抜価格¥13,300)
XGR	幕板高さ：410mm～700mm	シルバーメタリック	YMP-NSLD-AP4135R/L SV	¥14,630 (税抜価格¥13,300)
		ホワイト	YMP-NSLD-AP4135R/L W	¥13,310 (税抜価格¥12,100)
LGR	幕板高さ：410mm～700mm	シルバーメタリック	YMP-NSLD-AP4135R/L SV	¥14,630 (税抜価格¥13,300)
		ブラック	YMP-NSLD-AP4135R/L BK	¥13,310 (税抜価格¥12,100)
EWR	幕板高さ：375mm～630mm	シルバーメタリック	YMP-NSLD-AP3835R/L SV	¥14,630 (税抜価格¥13,300)
		ブラック	YMP-NSLD-AP3835R/L BK	¥13,310 (税抜価格¥12,100)
AGG	幕板高さ：410mm～700mm	ステンレス	YMP-NSLD-AP4135R/L S	¥20,020 (税抜価格¥18,200)
		テクスチャーホワイト	YMP-NSLD-AP4135R/L TW	¥16,500 (税抜価格¥15,000)
		テクスチャーブラック	YMP-NSLD-AP4135R/L TBK	¥16,500 (税抜価格¥15,000)

■横目隠し板

吊戸下端から製品下端までの距離が生じた場合に、スライド前幕板取付用目隠し板の下部を交換して使用します。

※ 横目隠し板ご使用時は、付属のスライド前幕板の前面調整はできません。壁面より375mmが前幕板の前面となります。



シリーズ名	仕様	色	型名	価格
TAG OGR	対応範囲：25mm～210mm	シルバーメタリック	UYMPX-AP1835R/L SV	¥7,370 (税抜価格¥6,700)
		グレーメタリック	UYMPX-AP1835R/L GM	¥7,370 (税抜価格¥6,700)
		フロストホワイト	UYMPX-AP1835R/L FW	¥7,370 (税抜価格¥6,700)
XGR	対応範囲：25mm～210mm	シルバーメタリック	UYMPX-AP1835R/L SV	¥7,370 (税抜価格¥6,700)
		ホワイト	UYMPX-AP1835R/L W	¥6,710 (税抜価格¥6,100)
LGR	対応範囲：25mm～210mm	シルバーメタリック	UYMPX-AP1835R/L SV	¥7,370 (税抜価格¥6,700)
		ブラック	UYMPX-AP1835R/L BK	¥6,710 (税抜価格¥6,100)
EWR	対応範囲：60mm～245mm	シルバーメタリック	UYMP-AP1835R/L SV	¥7,370 (税抜価格¥6,700)
		ブラック	UYMP-AP1835R/L BK	¥6,710 (税抜価格¥6,100)
AGG	対応範囲：25mm～210mm	ステンレス	UYMPX-AP1835R/L S	¥11,550 (税抜価格¥10,500)
		テクスチャーホワイト	UYMPX-AP1835R/L TW	¥8,250 (税抜価格¥7,500)
		テクスチャーブラック	UYMPX-AP1835R/L TBK	¥8,250 (税抜価格¥7,500)

■同時給排用横幕板

同時給排ユニット取り付け時、横幕板が必要な場合に使用します。

※ 受注生産品となります。

※ 総高さ600mm～700mm用。その他の寸法は別途取扱店までご相談ください。

※ 幅600mm・750mm・900mm共用です。

※ スライド幕板仕様は、総高さ600mmよりも低くなる場合スライドしない固定タイプとなります。別途取扱店までご相談ください。

◎TAG、OGR、XGR、LGR、AGGシリーズ使用時

シリーズ名	仕様	色	型名	価格
TAG OGR	スライド幕板仕様 総高さ：600mm～700mm	シルバーメタリック	SPBS6070-A350R/L SV	¥16,390 (税抜価格¥14,900)
		グレーメタリック	SPBS6070-A350R/L GM	¥16,390 (税抜価格¥14,900)
		フロストホワイト	SPBS6070-A350R/L FW	¥16,390 (税抜価格¥14,900)
XGR	スライド幕板仕様 総高さ：600mm～700mm	シルバーメタリック	SPBS6070-A350R/L SV	¥16,390 (税抜価格¥14,900)
		ホワイト	SPBS6070-A350R/L W	¥12,870 (税抜価格¥11,700)
LGR	スライド幕板仕様 総高さ：600mm～700mm	シルバーメタリック	SPBS6070-A350R/L SV	¥16,390 (税抜価格¥14,900)
		ブラック	SPBS6070-A350R/L BK	¥12,870 (税抜価格¥11,700)
AGG	スライド幕板仕様 総高さ：600mm～700mm	ステンレス	SPBS6070-A350R/L S	¥33,880 (税抜価格¥30,800)
		テクスチャーホワイト	SPBS6070-A350R/L TW	¥21,450 (税抜価格¥19,500)
		テクスチャーブラック	SPBS6070-A350R/L TBK	¥21,450 (税抜価格¥19,500)

■同時給排ユニット

高層住宅や寒冷地等、高い気密性・断熱性が必要とされる住宅では安定した排気をおこない、同時に新鮮な空気を供給しなければなりません。給気専用の空気経路を設け、排気と給気を同時にこなす、高气密住宅に必須のレンジフードです。

※ TAGシリーズの幅600mmは対応していません。

※ レンジフード本体に同時給排ユニットを取り付けてご使用ください。

※ 受注生産品となります。

※ 総高さ600mm～700mm用。その他の寸法は別途取扱店までご相談ください。

※ 幕板の前面は背面から375mmの位置になります。その他の寸法は別途取扱店までご相談ください。

◎TAG、OGR、XGR、LGR、AGGシリーズ使用時

シリーズ名	幅	仕様	色	型名	価格
TAG	750mm	スライド幕板仕様 総高さ：600mm～700mm	シルバーメタリック	TAGVS-76070 SV	¥58,520 (税抜価格¥53,200)
			グレーメタリック	TAGVS-76070 GM	¥58,520 (税抜価格¥53,200)
			フロストホワイト	TAGVS-76070 FW	¥58,520 (税抜価格¥53,200)
	900mm		シルバーメタリック	TAGVS-96070 SV	¥63,800 (税抜価格¥58,000)
			グレーメタリック	TAGVS-96070 GM	¥63,800 (税抜価格¥58,000)
			フロストホワイト	TAGVS-96070 FW	¥63,800 (税抜価格¥58,000)
OGR	600mm	スライド幕板仕様 総高さ：600mm～700mm	シルバーメタリック	OGRVS-66070 SV	¥53,020 (税抜価格¥48,200)
			グレーメタリック	OGRVS-66070 GM	¥53,020 (税抜価格¥48,200)
			フロストホワイト	OGRVS-66070 FW	¥53,020 (税抜価格¥48,200)
	750mm		シルバーメタリック	OGRVS-76070 SV	¥58,520 (税抜価格¥53,200)
			グレーメタリック	OGRVS-76070 GM	¥58,520 (税抜価格¥53,200)
			フロストホワイト	OGRVS-76070 FW	¥58,520 (税抜価格¥53,200)
	900mm		シルバーメタリック	OGRVS-96070 SV	¥63,800 (税抜価格¥58,000)
			グレーメタリック	OGRVS-96070 GM	¥63,800 (税抜価格¥58,000)
			フロストホワイト	OGRVS-96070 FW	¥63,800 (税抜価格¥58,000)
XGR	600mm	スライド幕板仕様 総高さ：600mm～700mm	シルバーメタリック	XLGRVS-66070 SV	¥53,020 (税抜価格¥48,200)
			ホワイト	XLGRVS-66070 W	¥48,950 (税抜価格¥44,500)
	750mm		シルバーメタリック	XLGRVS-76070 SV	¥58,520 (税抜価格¥53,200)
			ホワイト	XLGRVS-76070 W	¥54,120 (税抜価格¥49,200)
	900mm		シルバーメタリック	XLGRVS-96070 SV	¥63,800 (税抜価格¥58,000)
			ホワイト	XLGRVS-96070 W	¥59,290 (税抜価格¥53,900)
LGR	600mm	スライド幕板仕様 総高さ：600mm～700mm	シルバーメタリック	XLGRVS-66070 SV	¥53,020 (税抜価格¥48,200)
			ブラック	XLGRVS-66070 BK	¥48,950 (税抜価格¥44,500)
	750mm		シルバーメタリック	XLGRVS-76070 SV	¥58,520 (税抜価格¥53,200)
			ブラック	XLGRVS-76070 BK	¥54,120 (税抜価格¥49,200)
	900mm		シルバーメタリック	XLGRVS-96070 SV	¥63,800 (税抜価格¥58,000)
			ブラック	XLGRVS-96070 BK	¥59,290 (税抜価格¥53,900)
AGG	750mm	スライド幕板仕様 総高さ：600mm～700mm	ステンレス	XLGRVS-76070 S	¥80,410 (税抜価格¥73,100)
			テクスチャーホワイト	XLGRVS-76070 TW	¥64,900 (税抜価格¥59,000)
			テクスチャーブラック	XLGRVS-76070 TBK	¥64,900 (税抜価格¥59,000)
	900mm		ステンレス	XLGRVS-96070 S	¥85,800 (税抜価格¥78,000)
			テクスチャーホワイト	XLGRVS-96070 TW	¥70,400 (税抜価格¥64,000)
			テクスチャーブラック	XLGRVS-96070 TBK	¥70,400 (税抜価格¥64,000)

■プラグ変換アダプター

製品に取り付けることで、4心プラグ(電動給気ダンパー連動仕様レンジフード)に変換できます。

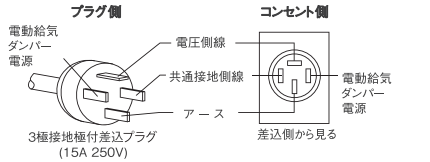
※ 下記製品以外は特注対応となります。

※ 他社製品には対応していません。

シリーズ名	仕様	型名	価格
TAG/OGR	4心差込プラグ(15A 250V)	PLG-4SOX	¥15,290 (税抜価格¥13,900)
XGR/LGR/AGG		PLG-4SL	
EWR		PLG-4SE	
TAG/OGR	4心引掛プラグ(20A 250V)	PLG-4HOX	
XGR/LGR/AGG		PLG-4HL	
EWR		PLG-4HE	

当社の電動給気ダンパー連動レンジフード®[4心プラグ(公団)仕様]のプラグは右図のようになっています。現場状況によって、コンセント側の配線が右図と異なる場合がありますので、必ず配線を確認してから取り付けをおこなってください。右図配線と異なったまま取り付けると故障の原因になります。

※ 100V出力線(SRS-100V)を使用するタイプは除く。





■リモコン

リモコンがあればレンジフードから離れていても手元で簡単に操作できます。またリモコンホルダーを壁面に取り付ければ壁スイッチとしてすっきり収納できます。

※「自動」ボタンは風量おまかせ運転機能のボタンです。風量おまかせ運転機能を搭載していない製品では「自動」機能はご利用いただけません。



シリーズ名	型名	価格
TAG/OGR/ COGR/SOGR/ XGR/LGR/ EWR/AGG	RMC-08	¥7,480(税抜価格¥6,800)

■市販電動ダンパー用出力線

壁面やダクト内部に設置された市販の電動ダンパーと連動させることにより、給・排気ロスを防ぎます。

シリーズ名	給気用		排気用	
	型名	価格	型名	価格
TAG/OGR/ COGR/SOGR/ XGR/LGR/ EWR/AGG	SRS-100V	¥4,180(税抜価格¥3,800)	OP-100V	¥4,180(税抜価格¥3,800)

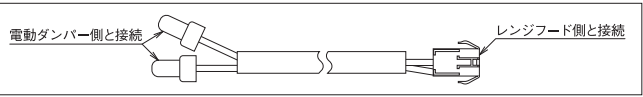
■電動密閉式シャッター

電動密閉式シャッターを取り付けることでレンジフードのON⇄OFFと連動して排気口のシャッターが自動的に全開⇄密閉。外部騒音・外風の侵入をカットします。

※ 煙逆流防止用電動ダンパーとしては使用できません。



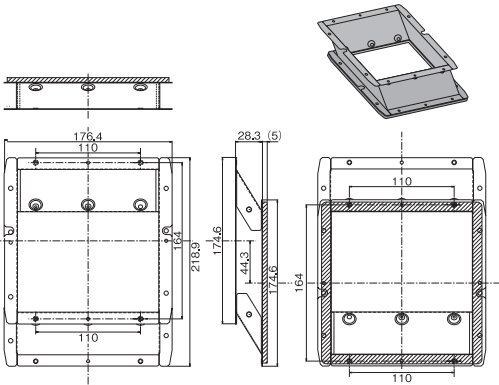
シリーズ名	型名	価格
TAG/OGR/ COGR/SOGR/ XGR/LGR/ EWR/AGG	HDS-150	¥19,690(税抜価格¥17,900)



■OGR専用アダプター

OGGAP28-44 ¥3,520(税抜価格¥3,200)

レンジフード後方側のプロペラ換気扇取替キット(PTK-25)とのダクト接続において、ダクト取替キット(DTK-15)と組み合わせて使用することで、レンジフード近傍での配管が可能です。



OGRシリーズ施工例  
(左側排気の場合)

プロペラ換気扇  
取替キット PTK-25  
(別売品)

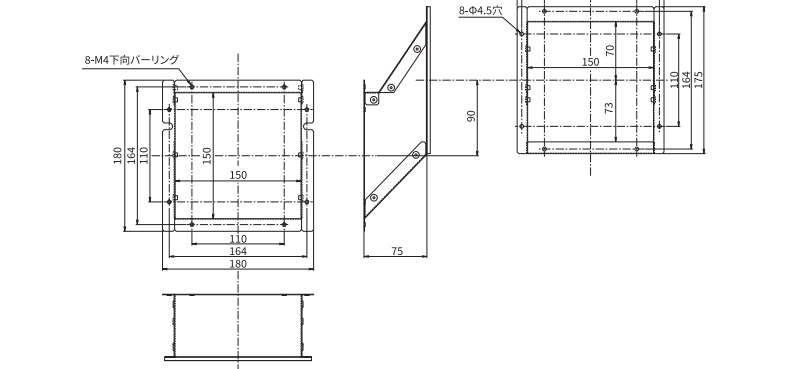
ダクト取替キット  
DTK-15(別売品)

OGR専用  
アダプター

■排気位置変更アダプター

GAP75-90 ¥11,550(税抜価格¥10,500)

レンジフード後方側のL形ダクト(LD-15)と組み合わせて使用することで、レンジフード近傍での配管が可能です。



BDRシリーズ  
施工例

TAGシリーズ  
施工例

L形ダクト LD-15(別売品)

排気位置変更アダプター

交換部品

■フィルター(交換用)

※1 2枚セット価格

シリーズ名	材質	表面処理	型名	価格	必要枚数
EWR	銅板	親水系コート	ASF-AP121-2	¥7,700(税抜価格¥7,000) ※1	2

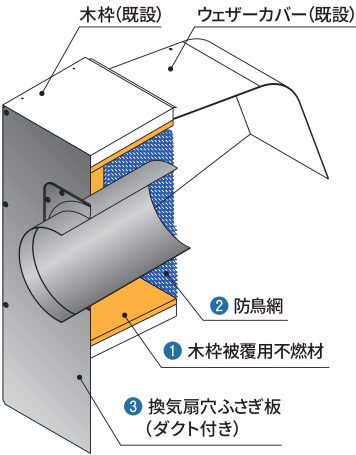
換気扇型プロペラファンからシロッコファンへの取り替え

■プロペラ換気扇取替キット 特許権取得済

PTK-25(①+②+③) ¥19,140(税抜価格¥17,400)

プロペラ換気扇タイプからシロッコファンタイプへリフォームする場合に必要なパーツをセットにした便利なキットです。外壁側からの工事が不要なため、施工性が良くなりました。

※別途ダクト部材が必要となります。 ※TAGシリーズには対応していません。



以下の組み合わせでもご用意しています。

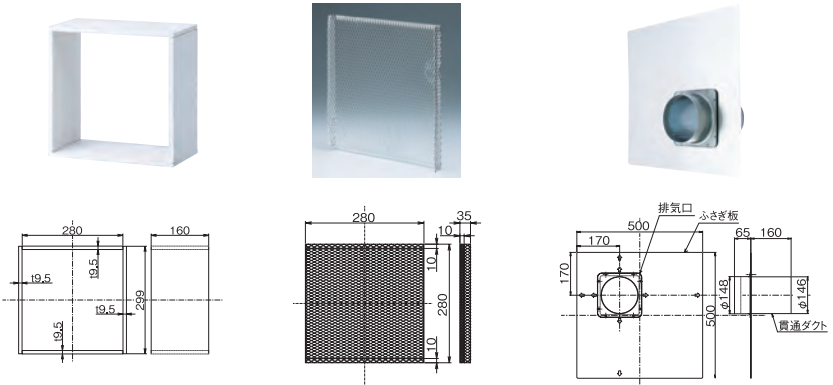
●木枠被覆用不燃材・防鳥網セット

PTK-KA(①+②) ¥10,230(税抜価格¥9,300)

●換気扇穴ふさぎ板(ダクト付き)

PTK-FD(③) ¥8,910(税抜価格¥8,100)

- ① 木枠被覆用不燃材 ② 防鳥網 ③ 換気扇穴ふさぎ板(ダクト付き)



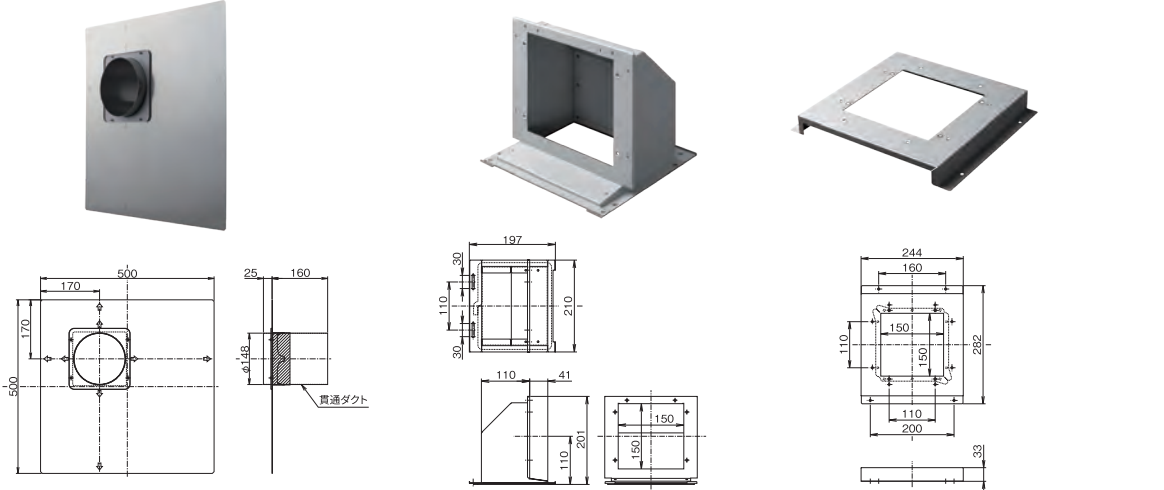
■TAGシリーズ専用プロペラ換気扇取替キット

PTK-TA(①+②+④+⑤+⑥+⑦) ¥28,930(税抜価格¥26,300)

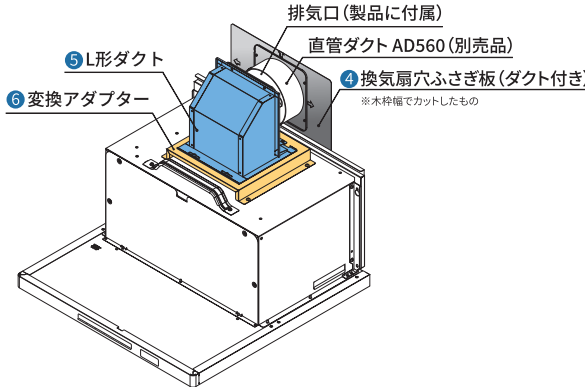
プロペラ換気扇タイプからTAGシリーズへリフォームする場合に必要なパーツをセットにした便利なキットです。

※別途ダクト部材が必要となります。

- ④ 換気扇穴ふさぎ板(ダクト付き) ⑤ L形ダクト ⑥ 変換アダプター ⑦ 型紙



TAGシリーズ施工例  
(後方排気の場合)





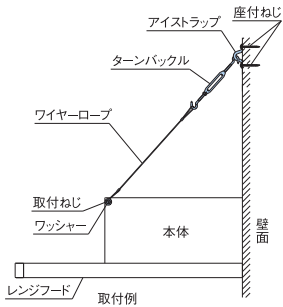
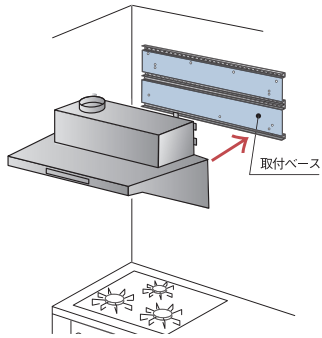
仕上げ部材

■取付ベース

レンジフードを取り付けるためのベース。  
新規取り付けの際、既設取付下地と位置が合わない場合に使用します。

- ※ 本製品の取り付けには確実な作業が必要になります。荷重は必ず450mmピッチ以上の柱または間柱にもたせるようにしてください。
- ※ 既設下地の間柱間隔により使用できない場合があります。
- ※ TAG、OGR、XGR、LGR、AGGシリーズは取付ベースが付属しています。
- ※ 塗装はしていません（鋼板素地）。

シリーズ名	幅	型名	価格
EWR	600mm	TKB-EWR60	¥10,230(税抜価格 ¥9,300)
	750mm	TKB-EWR75	¥11,440(税抜価格¥10,400)
	900mm	TKB-EWR90	¥12,760(税抜価格¥11,600)



■前垂れ調整金具

レンジフードと周囲の水平がとれない場合に使用します。

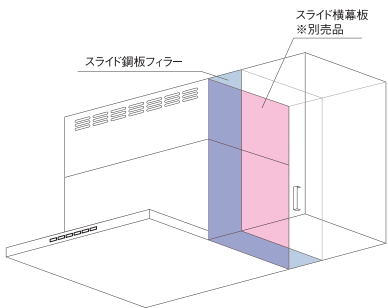
シリーズ名	型名	価格
TAG OGR XGR LGR EWR AGG	MK-APH	¥5,390(税抜価格¥4,900)

仕上げ部材

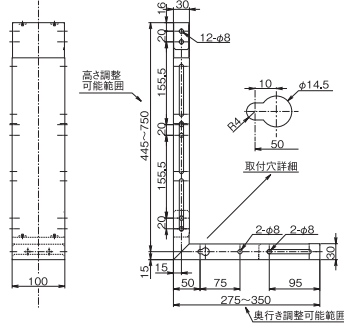
■スライド鋼板フィラー

レンジフードと壁面・吊戸の間に発生したすきまを隠すフィラーです。

- ※ スライド鋼板フィラーをご使用の際は**横幕板を併用してください。**
- ※ 特注対応可能（高さ・幅の寸法変更）。



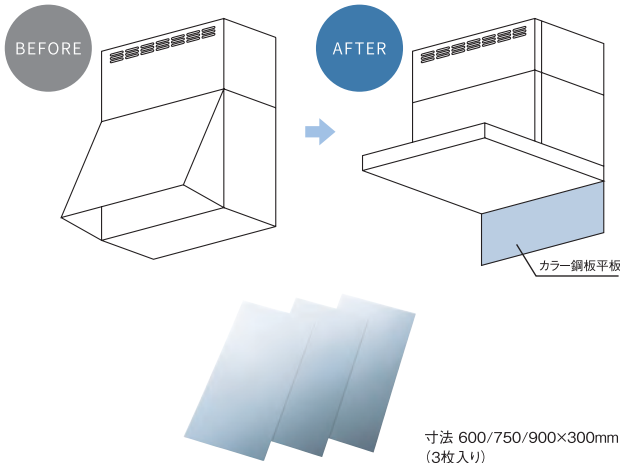
写真はKFL-AP4528 SV



シリーズ名	色	仕様	型名	価格
TAG OGR	シルバーメタリック	総高さ：445mm～750mm 幅：100mm	KFL-AP4528 SV	¥8,910(税抜価格 ¥8,100)
	グレーメタリック		KFL-AP4528 GM	¥8,910(税抜価格 ¥8,100)
	フロストホワイト		KFL-AP4528 FW	¥8,910(税抜価格 ¥8,100)
XGR	シルバーメタリック		KFL-AP4528 SV	¥8,910(税抜価格 ¥8,100)
	ホワイト		KFL-AP4528 W	¥7,700(税抜価格 ¥7,000)
LGR	シルバーメタリック		KFL-AP4528 SV	¥8,910(税抜価格 ¥8,100)
	ブラック		KFL-AP4528 BK	¥7,700(税抜価格 ¥7,000)
EWR	シルバーメタリック		KFL-AP4528 SV	¥8,910(税抜価格 ¥8,100)
	ブラック		KFL-AP4528 BK	¥7,700(税抜価格 ¥7,000)
AGG	ステンレス		KFL-AP4528 S	¥14,410(税抜価格 ¥13,100)
	テクスチャーホワイト		KFL-AP4528 TW	¥10,670(税抜価格 ¥9,700)
	テクスチャーブラック		KFL-AP4528 TBK	¥10,670(税抜価格 ¥9,700)

■カラー鋼板平板

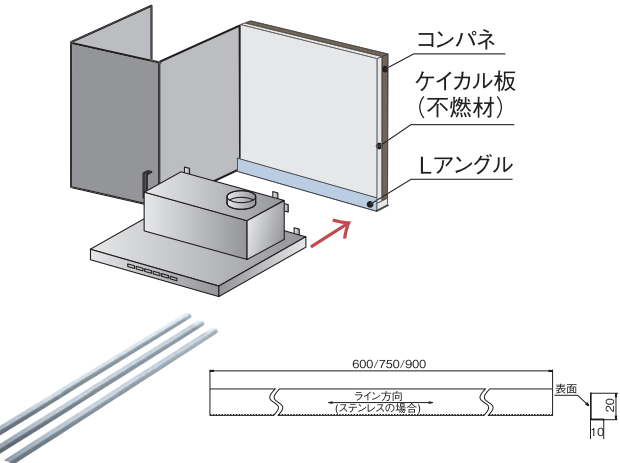
本体同色のカラー鋼板です。既設取付面が露出し、意匠合わせが必要な際に使用します。



幅	色	型名	価格
600mm	シルバーメタリック	CK-60-3 SV ※	¥10,230(税抜価格 ¥9,300)
	グレーメタリック	CK-60-3 GM ※	¥10,230(税抜価格 ¥9,300)
	ブラック	CK-60-3 BK	¥8,910(税抜価格 ¥8,100)
	ホワイト	CK-60-3 W	¥8,910(税抜価格 ¥8,100)
	フロストホワイト	CK-60-3 FW ※	¥10,230(税抜価格 ¥9,300)
	ステンレス	CK-60-3 S ※	¥24,420(税抜価格 ¥22,200)
750mm	テクスチャーホワイト	CK-75-3 TW ※	¥12,540(税抜価格 ¥11,400)
	テクスチャーブラック	CK-75-3 TBK ※	¥12,540(税抜価格 ¥11,400)
	シルバーメタリック	CK-75-3 SV ※	¥10,780(税抜価格 ¥9,800)
	グレーメタリック	CK-75-3 GM ※	¥10,780(税抜価格 ¥9,800)
	ブラック	CK-75-3 BK	¥9,570(税抜価格 ¥8,700)
	ホワイト	CK-75-3 W	¥9,570(税抜価格 ¥8,700)
900mm	フロストホワイト	CK-75-3 FW ※	¥10,780(税抜価格 ¥9,800)
	ステンレス	CK-75-3 S ※	¥24,420(税抜価格 ¥22,200)
	テクスチャーホワイト	CK-90-3 TW ※	¥13,200(税抜価格 ¥12,000)
	テクスチャーブラック	CK-90-3 TBK	¥13,200(税抜価格 ¥12,000)
	シルバーメタリック	CK-90-3 SV ※	¥11,440(税抜価格 ¥10,400)
	グレーメタリック	CK-90-3 GM ※	¥11,440(税抜価格 ¥10,400)

■Lアングル

不燃処理等で手前にふかした際の意匠合わせに使用します。

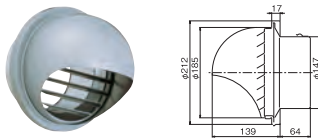


幅	色	型名	価格
600mm	シルバーメタリック	LA-60-3 SV ※1	¥6,930(税抜価格 ¥6,300)
	グレーメタリック	LA-60-3 GM ※1	¥6,930(税抜価格 ¥6,300)
	ブラック	LA-60-3 BK	¥6,380(税抜価格 ¥5,800)
	ホワイト	LA-60-3 W ※2	¥6,380(税抜価格 ¥5,800)
	フロストホワイト	LA-60-3 FW ※1	¥6,930(税抜価格 ¥6,300)
	ステンレス	LA-60-3 S ※	¥12,540(税抜価格 ¥11,400)
750mm	テクスチャーホワイト	LA-75-3 TW ※	¥8,800(税抜価格 ¥8,000)
	テクスチャーブラック	LA-75-3 TBK ※	¥8,800(税抜価格 ¥8,000)
	シルバーメタリック	LA-75-3 SV ※1	¥7,700(税抜価格 ¥7,000)
	グレーメタリック	LA-75-3 GM ※1	¥7,700(税抜価格 ¥7,000)
	ブラック	LA-75-3 BK	¥6,930(税抜価格 ¥6,300)
	ホワイト	LA-75-3 W ※2	¥6,930(税抜価格 ¥6,300)
900mm	フロストホワイト	LA-75-3 FW ※1	¥7,700(税抜価格 ¥7,000)
	ステンレス	LA-75-3 S ※	¥12,540(税抜価格 ¥11,400)
	テクスチャーホワイト	LA-90-3 TW ※	¥9,020(税抜価格 ¥8,200)
	テクスチャーブラック	LA-90-3 TBK	¥9,020(税抜価格 ¥8,200)
	シルバーメタリック	LA-90-3 SV ※1	¥8,250(税抜価格 ¥7,500)
	グレーメタリック	LA-90-3 GM ※1	¥8,250(税抜価格 ¥7,500)

外壁関連部材

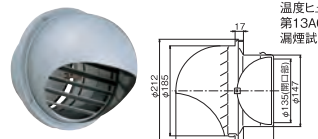
■ステンレス製丸形フード

VC-15H ¥7,480(税抜価格¥6,800)



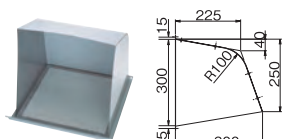
■ステンレス製防火ダンパー付丸形フード

VC-15DH ¥14,850(税抜価格¥13,500)



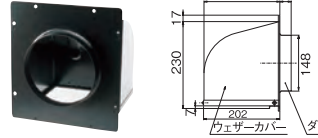
■防鳥網付ウェザーカバー

WK-25KN (H) ¥8,250(税抜価格¥7,500)



■防鳥網付ウェザーカバー

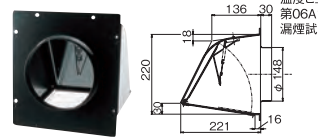
※PTK-25と併用はできません。



型名	色	価格
WK-15K BK	ブラック	¥6,710(税抜価格¥6,100)
WK-15K	アイボリー	¥6,710(税抜価格¥6,100)

■防火ダンパー付ウェザーカバー (防鳥網付)

※PTK-25と併用はできません。



型名	色	価格
WK-15DK BK	ブラック	¥9,240(税抜価格¥8,400)
WK-15DK	アイボリー	¥9,240(税抜価格¥8,400)



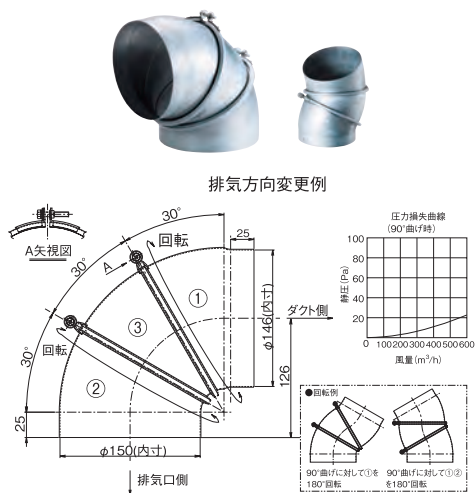
ダクト関連部材

■回転式フレキシブルダクト 特許権・意匠権取得済

1個入り TFD-15 オープン価格

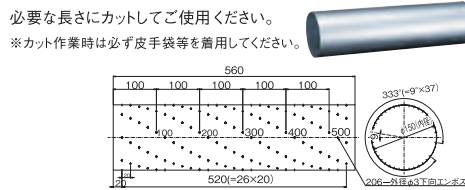
2個入り TFD-15-2 オープン価格

フレキシブルに排気方向を変更できます。ジャバラダクトが使用不可の地域でも取り付け可能です。



■560mm長アジャスト用直管ダクト

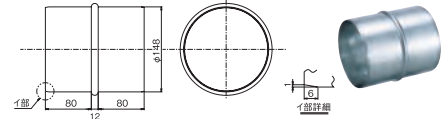
1本入り AD560 ¥4,620(税抜価格¥4,200)  
2本入り AD560-2 ¥7,700(税抜価格¥7,000)



■φ150用ダクト継ぎ手

SDT-15 ¥3,080(税抜価格¥2,800)

φ150(内寸)の複数のダクトをつなぐ際に使用します。



●価格表示は消費税率10%を適用したものを記載しています。 ●各製品寸法図・イラストの単位はmmです。

■ダクト取替キット

DTK-15 オープン価格

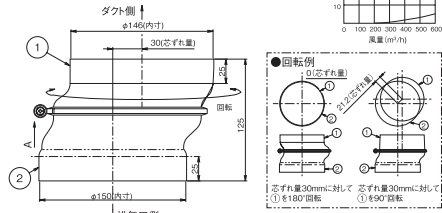
TFD-15(2個)、  
AD560(1個)のセット。



■芯ずれ補正ダクト

TJD-15 オープン価格

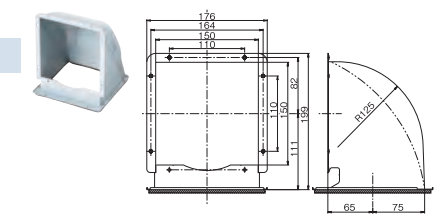
上下のダクトを回転させることで  
0mm～30mmの芯ずれに対応可能です。



■L形ダクト

LD-15 ¥3,520(税抜価格¥3,200)

排気方向を変える場合に使用します。



主要機能アイコン一覧



オイルスマッシャー

高速回転するディスクがレンジフード内部※1への油の侵入をブロックし、レンジフード内部※1とファンのお掃除を不要※2にします。ディスクに付着した油は遠心力で分離されオイルガードに集められます。

自動洗浄

自動洗浄

給湯トレイをセットして洗浄ボタンを押すと、お湯を噴射してファンを自動で回転洗浄し、レンジフード内部※1とファンのお掃除を不要※3にします。自動洗浄後は、排水トレイを洗うだけです。

省エネ

風量  
おまかせ  
運転

風量おまかせ運転

レンジフードが調理状況を温度センサーで検知し3段階の風量レベルを自動でコントロール※4。油煙を効率よく捕集。

LED照明

LED照明

定格寿命25,000時間※6。照明交換の手間を省きます。光色は昼白色。

一定風量  
制御

一定風量制御

DCモーターとマイコン制御によって、排気ダクトの長さや戸外の天候等、レンジフードの設置環境に左右されない安定した吸い込み風量を実現※5。

DC  
モーター

DCモーター

動作制御をおこない消費電力を抑え効率良く運転する直流モーター。

ワンタッチ  
着脱ファン

ワンタッチ着脱ファン

ボタンを押すだけで簡単にはずせる清掃時に優れたシロッコファン。

オイル  
バック

オイルバック

ファンに付着した油は遠心力で分離され、オイルバックで回収。

アクア  
スリット  
フィルタ

アクアスリットフィルタ

溝のないフラット形状。親水系コートでお手入れがラク。

ファンシー  
クリーン

ファンシークリーン

油污れをはじき、浮かせた状態で拭き取りを可能にした素材。従来の一般的な材質に比べ、お手入れにかかる手間と時間を軽減。

油捕集と  
お手入れ

ハイパー  
クリーン

ハイパークリーン

油をはじく性能をさらに向上させた表面処理。お手入れにかかる手間と時間を軽減。

スロット  
フィルタ

スロットフィルタ

スリット状の細かいすきまが、微小な油の粒子をしっかりキャッチ。

ノン  
フィルタ

ノンフィルタ

面倒なフィルタ掃除を不要にし清掃性を向上。

一体  
クリーン  
パネル

一体クリーンパネル

レンジフードの内側をカバー。角や溝の凹凸を極力なくしお手入れをラクに。

シロッコ  
ファン

シロッコファン

野外的環境や天候による影響を受けにくいファン。

オイル  
ガード

オイルガード

ファンに付着した油は遠心力で分離され、オイルガードで回収。

整流板

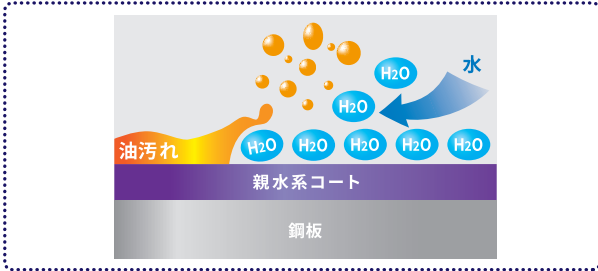
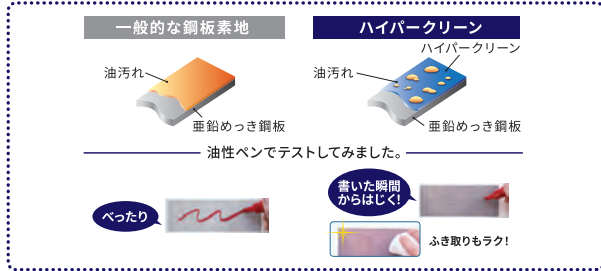
整流板

吸い込み速度をあげ、油煙を効率よく捕集。

親水系  
コート

親水系コート

水で油を浮かすので、サッと水洗いするだけで簡単にお手入れが可能。



自動換気

自動換気

室内のCO<sub>2</sub>濃度を検知し、自動で適切な風量を選択し換気をおこないます。※7

スイッチ/  
タイマー

3段階タイマー

調理内容にあわせて運転時間を3分・15分・30分から任意で選択。

切り忘れ防止タイマー

約5時間後に自動的に運転停止・消灯。

ソフト  
タッチ  
スイッチ

ソフトタッチスイッチ

スマートで使いやすい、凹凸が少ないので拭き掃除がしやすい形状。

3分  
タイマー

3分タイマー

約3分間の運転の後、自動的に運転停止。

常時換気

常時換気

低風量で継続して換気し、建築基準法に基づくシックハウス対策の換気設備設置の義務化に対応した機能。

お手入れ  
ランプ

お手入れランプ

積算使用時間により、お手入れ(洗浄)タイミングをお知らせ。

ワイヤレス  
機能

加熱機器連動

加熱機器の点火・消火に連動してレンジフードも自動的にオン・オフ。

サーモ ON  
サポート

サーモ ON サポート ※8,9,10,11,12

コンロの周辺温度を検知してレンジフードの運転開始をサポート。

抗ウイルス・  
抗菌

抗ウイルス・抗菌

抗ウイルス※13・抗菌※14効果をもつ塗料を使用。スイッチは抗菌※15効果のある素材を使用。

取り付け

スライド前幕板

最適な高さに幕板を調節。天井高にフレキシブルに対応。

600mm  
離隔対応

600mm離隔対応

コンロが「防火性能評定品」の場合、離隔距離を600mmまでさげることが可能。

スライド  
横幕板  
(別売品)

スライド横幕板

目隠し板ですが隠れない場合に使用。

その他

オープンキッチン

キッチンとリビング・ダイニングの間仕切りをなくし、広々とした空間を演出するオープンキッチンに適した製品。

電動密閉式  
シャッター  
(別売品)

電動密閉式シャッター

レンジフードのON/OFFと連動して排気口(同時給排は給・排気口)のシャッターが自動的に開閉。

同時給排  
(別売品)

同時給排

高気密・高断熱住宅では、給気専用の空気経路を設けて排気と給気を同時におこないます。

市販ダンパー連動

壁面やダクト内部に設置された市販の電動給気ダンパーと連動可能。

運転停止  
機能

運転停止機能

運転中に整流板を開けたときに、安全のため運転を停止します。

製品姿図・取扱説明書・取付説明書はFUJIOHビジネスユーザー向けサイトで  
ご確認いただけます。是非ご利用ください。

FUJIOH ビジネス

検索



会員登録いただくことでさらに便利にお使いいただけます

1 お気に入り機能

よく使う製品をお気に入り登録できるので都度検索の手間が省けます。

2 気になる複数の製品を一覧で比較できます！

比較検討がしやすくなり(比較表作成や、プリントアウト等の工数削減により)時短に繋がります。

3 会員限定コンテンツ

提案資料やチラシなど弊社製品をご提案する際に便利な販促物、高解像度画像などをダウンロードできます。










会員登録(無料)は  
こちらから



<https://biz.fujioh.com>

※1 内部:ケーシング ※2 「お掃除不要」とは、レンジフード内部が汚れないという意味ではありません。普及製品:BDR-3HL(富士工業製)の1年間相当の油が付着する期間が、オイルスマッシャー搭載製品は約10年となるため、製品設計上の標準使用期間中はお掃除をする必要がないとしています。普及製品については1年に1回ファンを清掃することを前提としています。※3 「お掃除不要」とは、レンジフード内部が汚れないという意味ではありません。ファンを取りはずしての手洗いが不要という意味です。自動洗浄を10年間使用し続けた場合のファンの汚れ具合が、換気性能に影響を与えない程度であるため製品設計上の標準使用期間中はお掃除をする必要がないとしています。また、常時換気、自動換気を使用すると洗浄周期が短くなる場合があります。ファンの汚れが気になる場合は取りはずしてお掃除をすることも可能です。※4 調理機器側で風量を切り替える機能を搭載している場合は調理機器側の機能が優先される場合があります。設定については調理機器の取扱説明書をご覧ください。※5 製品、形状により一定風量制御をおこなう範囲が異なります。※6 製品により使用するLED照明が異なります。また、定格寿命は平均値であり、保証値ではありません。※7 室内のCO<sub>2</sub>を完全に排出するわけではありません。部屋の大きさにより自動換気動作開始時間に違いが生じます。※8 「サーモ ON サポート」は一定の温度上昇を検知して機能します。温度条件によってはレンジフードの運転を開始しない場合もありますので調理の際には換気がおこなわれていることを必ずご確認ください。※9 一定の温度上昇を調理機器側から検知した場合、「サーモ ON サポート」が機能します。調理器具の種類や調理内容によっては温度を検知しにくく、機能しない場合があります。また、グリル調理やIHクッキングヒーター、弱火調理では温度上昇を検知しにくい機能しない場合があります。また、定格寿命は平均値であり、保証値ではありません。※10 調理機器側のレンジフード連動機能で運転を開始した場合、「サーモ ON サポート」は無効または機能しません。※11 本機能にはコンロ周辺温度が一定温度以下になった場合、レンジフードを停止する機能も搭載しています。ただし、調理内容によっては調理終了からレンジフードが停止するまでに時間ほどかかる場合があります。すぐに運転を停止したい場合はレンジフードを操作し、停止させてください。※12 ご使用の前にはあらかじめ取扱説明書で機能の特徴、操作方法を必ずご確認ください。※13 試験機関名:一般財団法人 日本繊維製品品質技術センター、試験方法:ISO21702 汚れの付着していない状態での試験であり、油污れ等が付着した場合には効果を発揮しない場合があります。また、すべてのウイルスに対する効果ではありません。※14 試験機関名:一般財団法人 ボーケン品質評価機構、試験方法:JIS Z 2801 汚れの付着していない状態での試験であり、油污れ等が付着した場合には効果を発揮しない場合があります。また、すべての細菌に対する効果ではありません。※15 試験機関名:一般財団法人 日本食品分析センター、試験方法:JIS Z 2801 すべての細菌に対する効果ではありません。



		FUJIOH																		ARIAFINA												
		ノンフィルター・スリム型			オイルスマッシャー・スリム型			オイルスマッシャー・スリム型			オイルスマッシャー・スリム型			ノンフィルター・スリム型			ノンフィルター・スリム型			ファルコン・スリム型			ノンフィルター・スリム型									
		<div></div> <div>プレミアム▶ P11</div>			<div></div> <div>プレミアム▶ P15</div>			<div></div> <div>プレミアム▶ P19</div>			<div></div> <div>プレミアム▶ P20</div>			<div></div> <div>ハイグレード▶ P21</div>			<div></div> <div>ライト▶ P23</div>			<div></div> <div>ユニバーサル▶ P25</div>			<div></div> <div>ハイグレードプラス▶ P27</div>									
型名		TAG-REC-AP601 TAG-REC-AP751 TAG-REC-AP901			OGR-REC-AP602R/L OGR-REC-AP752R/L OGR-REC-AP902R/L			COGR-REC-AP902			SOGR-REC-AP902R/L			XGR-REC-AP604 XGR-REC-AP754 XGR-REC-AP904			LGR-3R-AP602 LGR-3R-AP752 LGR-3R-AP902			EWR-3R-AP601 EWR-3R-AP751 EWR-3R-AP901			AGG-AP752 AGG-AP952									
幅		60cm	75cm	90cm	60cm	75cm	90cm	-	-	90cm	-	-	90cm	60cm	75cm	90cm	60cm	75cm	90cm	60cm	75cm	90cm	-	75cm	90cm							
取付タイプ		壁面取付タイプ			壁面取付タイプ			天井取付タイプ			横壁取付タイプ			壁面取付タイプ			壁面取付タイプ			壁面取付タイプ			壁面取付タイプ			壁面取付タイプ						
カラー		SV(シルバーメタリック) GM(グレーメタリック) FW(フロストホワイト)			SV(シルバーメタリック) GM(グレーメタリック) FW(フロストホワイト)			SV(シルバーメタリック) GM(グレーメタリック) FW(フロストホワイト)			SV(シルバーメタリック) GM(グレーメタリック) FW(フロストホワイト)			SV(シルバーメタリック) W(ホワイト)			SV(シルバーメタリック) BK(ブラック) W(ホワイト) <sup>※1</sup>			SV(シルバーメタリック) BK(ブラック)			S(ステンレス) TW(テクスチャーホワイト) TBK(テクスチャーブラック)									
自動洗浄 <sup>※2</sup>		●			-			-			-			-			-			-			-			-						
 オイルスマッシャー		-			●			●			●			-			-			-			-			-						
省エネ	風量おまかせ運転	●			●			●			●			●			-			-			-			●						
	DCモーター	●			●			●			●			●			-			-			-			●						
	一定風量制御	●			●			●			●			●			-			-			-			●						
	LED照明	● 調光あり			●			●			●			● 調光あり			● 調光あり			●			-			● 調光あり						
油捕集とお手入れ	ファン	ワンタッチ着脱ファン		-			-			-			-			●			●			-			-			●				
		シロッコファン		●			●			●			●			●			●			●			●							
	フィルター	ノンフィルター		●			-			-			-			●			●			-			-			●				
		アクアスリットフィルタ		-			-			-			-			-			-			●			-			-				
	オイルバック／オイルガード		-			●			●			●			●			●			●			●			●					
	一体クリーンパネル		●			●			●			●			●			●			●			●			●					
	整流板		●			●			●			●			●			●			●			-			●					
	表面処理	ハイパークリーン		-			-			-			-			●			●			-			-			●				
		ファンシークリーン		●			●			●			●			●			●			●			●			●				
		親水系コート		-			●			●			●			●			-			●			-			●				
スイッチ／タイマー	自動換気		●			-			-			-			-			-			-			-			-					
	速調3速（弱・中・強）		●			●			●			●			●			●			●			●			●					
	ソフトタッチスイッチ		●			●			●			●			●			●			●			●			●					
	お手入れランプ		● 洗浄ランプ			●			●			●			●			●			●			●			●					
	常時換気		●			●			●			●			●			●			●			●			●					
	3段階タイマー		●			●			●			●			●			●			●			-			-					
	3分タイマー		-			-			-			-			-			-			-			-			●					
	切り忘れ防止タイマー		●			●			●			●			●			●			●			●			●					
ワイヤレス機能	加熱機器連動		●			●			●			●			●			●			●			●			●					
	サーモ ON サポート		-			-			-			-			-			●			-			-			-					
	リモコン対応		● (別売品)			● (別売品)			● (別売品)			● (別売品)			● (別売品)			● (別売品)			● (別売品)			● (別売品)			● (別売品)					
抗ウイルス・抗菌		抗ウイルス・抗菌		-			●			●			●			●			●			-			-			●				
取り付け	スライド前幕板付属		●			●			-			-			●			●			●			-			-			●		
	前幕板使用時総高さ		44.5cm～73.5cm			44.5cm～73.5cm			-			-			44.5cm～73.5cm			44.5cm～73.5cm			57.5cm～83cm			-			44.5cm～73.5cm					
	スライド横幕板		● (別売品)			● (別売品)			-			-			● (別売品)			● (別売品)			● (別売品)			-			● (別売品)					
	ダクトカバー使用時総高さ		-			-			60cm～68cm <sup>※3</sup> ・68cm～76cm <sup>※3</sup>			60cm～90cm			-			-			-			-			-					
	600mm離隔対応		●			●			-			-			●			●			-			-			●					
	原寸大型紙付属		— <sup>※4</sup>			— <sup>※4</sup>			-			-			— <sup>※4</sup>			— <sup>※4</sup>			●			-			— <sup>※4</sup>					
	取付ベース		●			●			-			-			●			●			● (別売品)			-			●					
	排気位置R/L反転対応		-			-			-			-			●			●			-			-			●					
	オープンキッチン		-			-			●			●			-			-			-			-			-					
その他	同時給排		● (別売品) <sup>※5</sup>			● (別売品)			-			-			● (別売品)			● (別売品)			-			-			● (別売品)					
	電動密閉式シャッター		● (別売品)			● (別売品)			● (別売品)			● (別売品)			● (別売品)			● (別売品)			● (別売品)			-			● (別売品)					
	市販ダンパー連動		● (別売品)			● (別売品)			● (別売品)			● (別売品)			● (別売品)			● (別売品)			● (別売品)			-			● (別売品)					
	運転停止機能		●			●			●			●			●			●			-			-			●					



○現場調査確認シート

年 月 日

-FUJIOH-

現場住所：	邸 名：	TEL：
既設機種名：	メーカー：	希望機種名：色：

既設フード寸法

レンジフードまわりのサイズ①～⑨を( )mm部分にご記入ください。

正面	前幕板梁欠きの場合は⑫⑬⑭⑮をご記入ください。	側面	吊戸棚

■参考 レンジフード対応表

シリーズ名	② 製品高さ	① プロベラ中心から 製品下端までの 必要距離※3		横幕板が必要		横目隠し板が 必要
		背面中央	側面	⑦ 吊戸棚奥行き	⑥ 吊戸棚下端から 製品下端までの 距離	吊戸棚下端から 製品下端までの 距離
TAG※1	445～735	370以上		300 未満	210以上	25～210  ※吊戸棚との すきまが空か ないよう10mm の余裕をもた せています。
OGR※2		360以上	350以上			
XGR		210以上				
LGR		210以上				
EWR	上側445～700 下側130	410以上※4	280以上※4		245以上	
AGG	445～735	210以上			210以上	

※1：TAGシリーズについては専用の別売品が必要です。  
※2：OGRシリーズ、SOGRシリーズについてはお問い合わせください。  
※3：当社推奨ダクト(PTK-25、PTK-TA、TFD-15、AD560)使用時の寸法となります。  
※4：数値はフィルター下端からの数値となります。  
注1：当社レンジフードは離隔距離900mmを基準に設計しています。

施工動画はこちら



https://www.fujioh.com/airpro/business/howto-exchange-ogr.html

【設計上の標準使用期間】10年 設計上の標準使用期間を超えてお使いいただいた場合は、経年劣化による発火・けが等の事故に至るおそれがあります。

⚠ 安全に関するご注意

※使用されるガス調理機器のガス消費量に対して、法令に基づいた十分な換気が得られる製品をお選びください。不適切な製品を選定されますと換気不足による事故の原因になります。※用途に合った製品をお選びください。不適切な用途で使われますと、事故の原因になることがあります。※取り付け・電気工事等が必要な場合があります。お買い上げの取扱店または専門業者にご相談ください。※ご使用前に「取扱説明書」をよくお読みの上、正しくお使いください。誤った使い方をされますと事故の原因になります。

梁欠き対応

<input type="checkbox"/> あり 梁位置：□左		<input type="checkbox"/> なし	
---------------------------------------	--	-----------------------------	--

プラグ(コンセント)の形状

<input type="checkbox"/> 平行2心	<input type="checkbox"/> 3心差込	<input type="checkbox"/> 3心引掛
<input type="checkbox"/> 4心差込	<input type="checkbox"/> 4心引掛	<input type="checkbox"/> コンセント移設工事
<input type="checkbox"/> その他		

ダクト抜き方向

<input type="checkbox"/> 上方排気
<input type="checkbox"/> 後方排気(正面)
<input type="checkbox"/> 左側方排気
<input type="checkbox"/> 右側方排気

※現調時にご不明点がありましたら現場状況、ダクト配管等を撮影してください。

取扱店

富士工業グループ フジテックメンテナンス株式会社

〒252-0206 神奈川県相模原市中央区淵野辺2-1-9 TEL:042-753-1447 / FAX:042-718-6503

【お問い合わせ受付時間】9:00～17:30(土・日・祝日・夏期休暇・年末年始・当社指定休業日を除く) https://www.fujioh.com/airpro

●製品の仕様は改良等のため予告なしに変更する場合がありますのでご了承ください。  
●このリーフレットは2025年9月現在のものです。

202509

-FUJIOH-

2025 | ガス事業者向け取替レンジフード 図面集





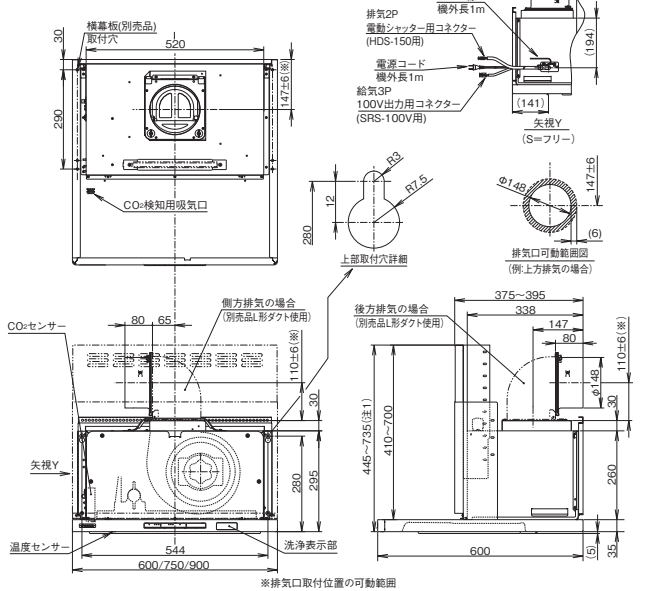
# TAG-REC-AP

プレミアム

クリーンフード

壁面取付タイプ

## ◎ 製品寸法図

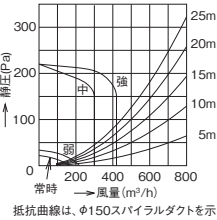


## ◎ 特性表

型 名	定格電圧 (V)	ノッチ	定格周波数 (Hz)	消費電力 (W)	風 量 (m³/h)	騒音 (dB)	製品質量 (kg)
TAG-REC-AP601 TAG-REC-AP751 TAG-REC-AP901	100	強	50	37	—	420	47
		中	50	18	300	—	39
		弱	50	8	210	—	33
		常時	50	6	160	—	26
		常時	50	6	160	—	26

LED照明1ヶ付 (3.5W) 昼白色  
※165Pa時:最大電力 85W ※照明の消費電力は含んでおりません。

## ◎ 静圧 - 風量 曲線



注) 1. 側方排気、後方排気時は、製品高さ600mm以上の対応となります。ただし、後方排気時に別売品電動シャッターを使用される場合は製品高さ650mm以上の対応となります。  
※同時給排ユニット使用時の給気量に関して、レンジフードによる排気量と同じ給気量があるわけではありません。給気量が不足すると、不完全燃焼、吸い込み不良、異音、扉の開閉に支障がでるなどの不具合が発生する場合があります。

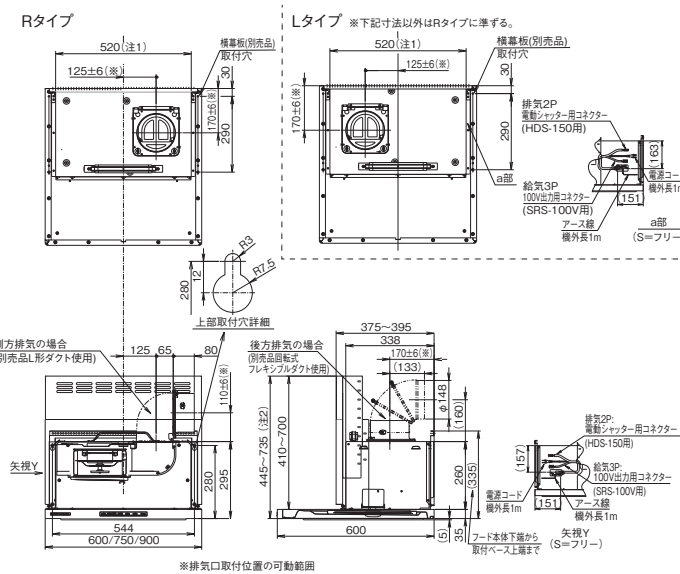
# OGR-REC-AP

プレミアム

クリーンフード

壁面取付タイプ

## ◎ 製品寸法図

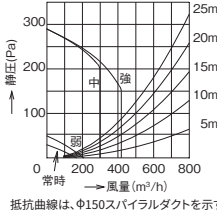


## ◎ 特性表

型 名	定格電圧 (V)	ノッチ	定格周波数 (Hz)	消費電力 (W)	風 量 (m³/h)	騒音 (dB)	製品質量 (kg)
OGR-REC-AP602R/L OGR-REC-AP752R/L OGR-REC-AP902R/L	100	強	50	67	—	420	47
		中	50	30	300	—	40
		弱	50	18	210	—	35
		常時	50	11	160	—	30
		常時	50	11	160	—	30

LED照明1ヶ付 (3.5W) 昼白色  
※150Pa時:最大電力 105W ※照明の消費電力は含んでおりません。

## ◎ 静圧 - 風量 曲線



注) 1. 取付ベース・取付ベース引掛線の取り付けは、ねじとねじの間隔を450mm以上離して取り付けてください。(取付推奨範囲) 2. 側方排気、後方排気時は、製品高さ600mm以上の対応となります。ただし後方排気時に別売電動シャッターを使用される場合製品高さ650mm以上の対応となります。  
※同時給排ユニット使用時の給気量に関して、レンジフードによる排気量と同じ給気量があるわけではありません。給気量が不足すると、不完全燃焼、吸い込み不良、異音、扉の開閉に支障がでるなどの不具合が発生する場合があります。

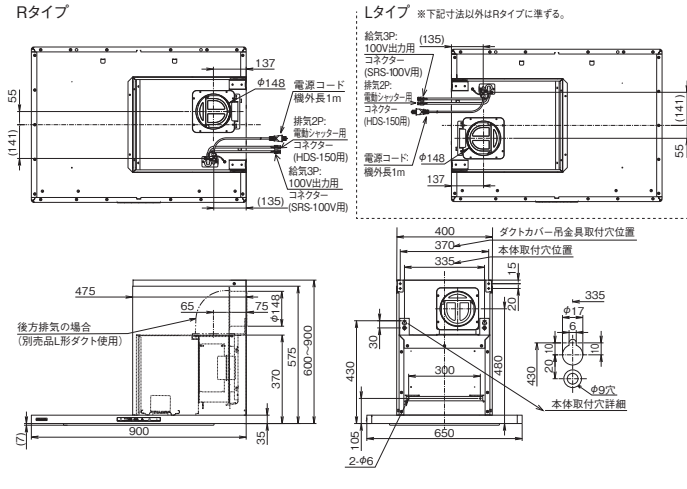
# SOGR-REC-AP

プレミアム

クリーンフード

横壁取付タイプ

## ◎ 製品寸法図



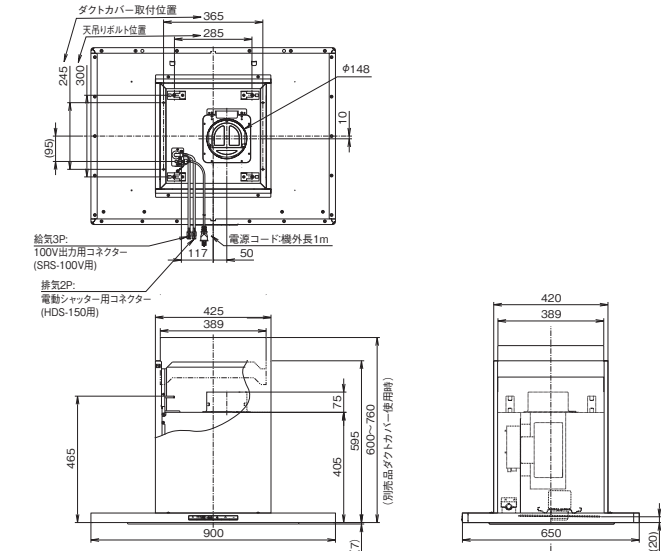
# COGR-REC-AP

プレミアム

クリーンフード

天井取付タイプ

## ◎ 製品寸法図



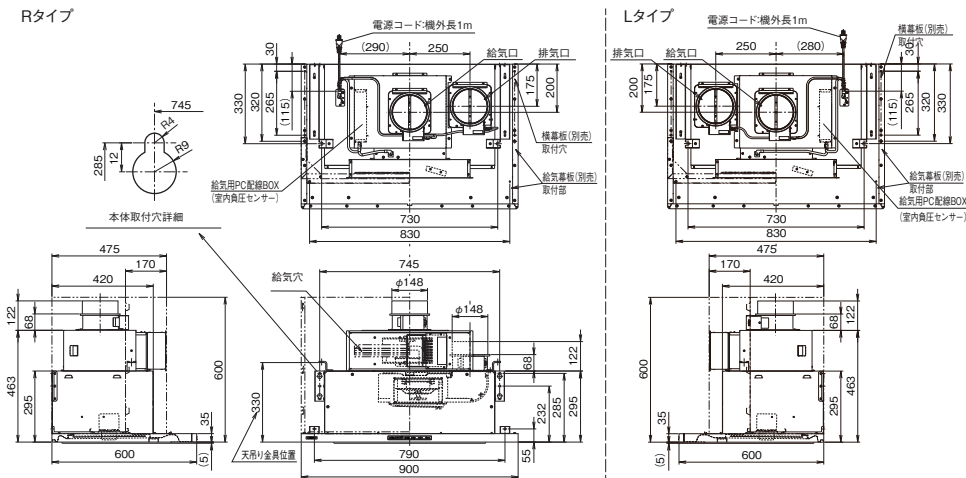
# OGR-REC-AP-KV

強制同時給排

クリーンフード

壁面取付タイプ

## ◎ 製品寸法図

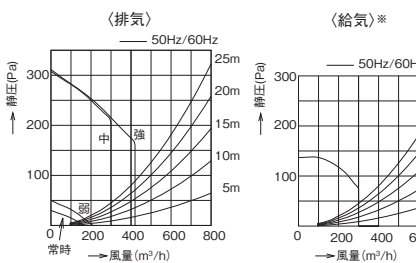


## ◎ 特性表

型 名	定格電圧 (V)	ノッチ	定格周波数 (Hz)	消費電力 (W)	風 量 (m³/h)	騒音 (dB)	製品質量 (kg)
OGR-REC-AP902KV/R/L	100	強	50	90	—	420	48
		中	50	43	300	—	40
		弱	50	25	210	—	35
		常時	50	14	160	—	30
		常時	50	14	160	—	30

※ 給気風量・騒音値は別売品の給気基板を取り付けた状態の値です。

## ◎ 静圧 - 風量 曲線



抵抗曲線は、φ150スパイラルダクトを示す。  
※ (給気)の「静圧-風量曲線」は最大給気風量時での性能曲線です。  
実際の給気風量は室内負圧が約20Paになるように0~300m³/hの間で可変します。



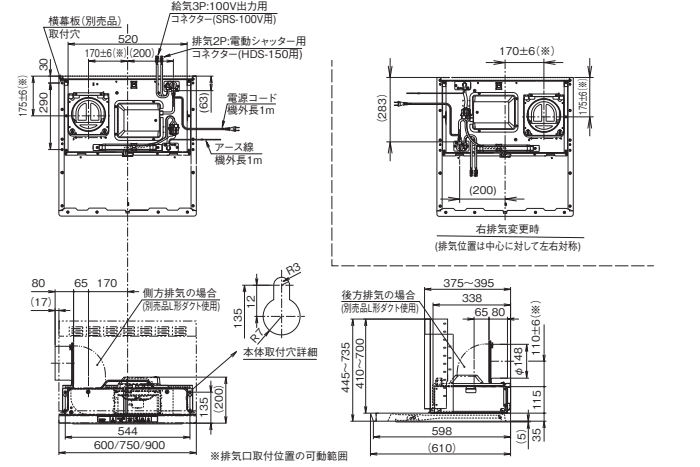
XGR-REC-AP

ハイグレード

クリーンフード

壁面取付タイプ

製品寸法図

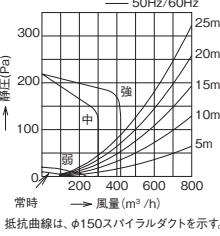


特性表

型名	定格電圧 (V)	ノッチ	定格周波数 (Hz)	消費電力 (W)	風量 (m³/h)	騒音 (dB)	製品質量 (kg)
XGR-REC-AP604 XGR-REC-AP754 XGR-REC-AP904	100	強	50	38	—	420	47
			60	—	—	—	—
			50	19	300	—	39
			60	—	—	—	—
		中	50	10	230	—	33
			60	—	—	—	—
			50	7	170	—	26
			60	—	—	—	—

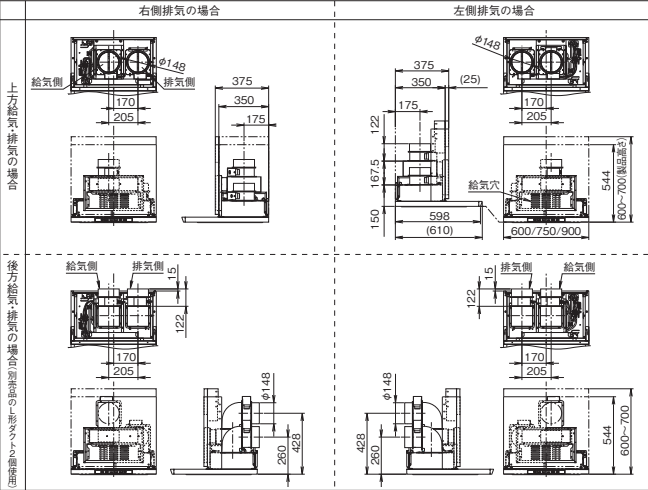
(右排気変更時において、強ノッチの消費電力は50Wとなります)  
LED照明1ヶ付(3.5W)昼白色  
※160Pa時:最大電力 75W ※照明の消費電力は含んでおりません。

静圧・風量 曲線

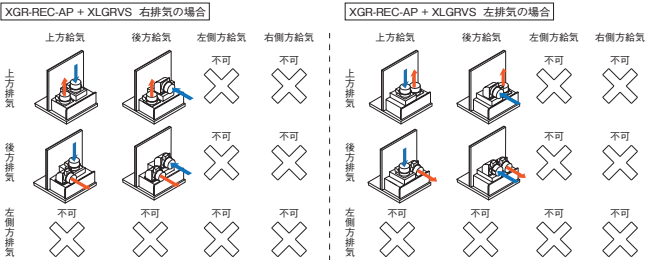


XGR-REC-AP+XLGRVS(別売品同時給排ユニット使用時)

製品寸法図



同時給排型配管パターン図



※同時給排ユニット使用時の給気量に関して、レンジフードによる排気量と同じ給気量があるわけではありません。給気量が不足すると、不完全燃焼、吸い込み不良、異音、扉の開閉に支障がでるなどの不具合が発生する場合があります。

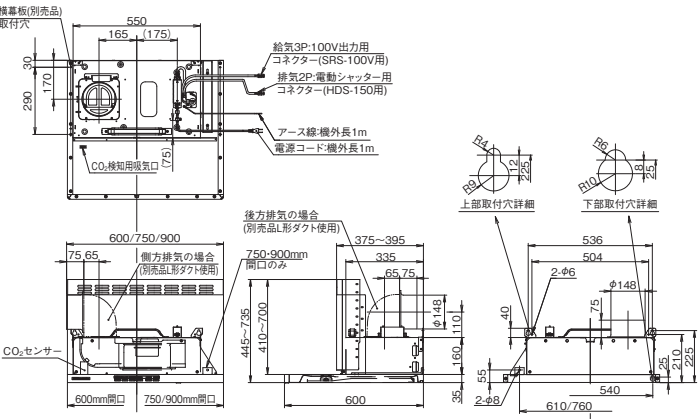
SEG-ECC-AP

ハイグレード

クリーンフード

壁面取付タイプ

製品寸法図

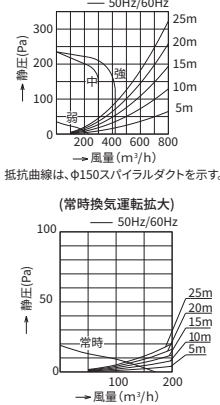


特性表

型名	定格電圧 (V)	ノッチ	定格周波数 (Hz)	消費電力 (W)	風量 (m³/h)	騒音 (dB)	製品質量 (kg)
SEG-ECC-AP601 SEG-ECC-AP751 SEG-ECC-AP901	100	強	50	36	—	420	45
			60	—	—	—	—
			50	17	300	—	36
			60	—	—	—	—
		中	50	10	230	—	30
			60	—	—	—	—
			50	7	170	—	24
			60	—	—	—	—

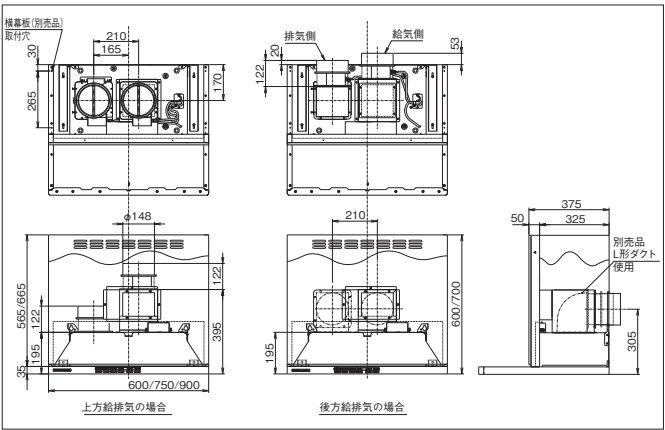
LED照明1ヶ付(3.5W)昼白色  
※160Pa時:最大電力73W ※照明の消費電力は含んでおりません。

静圧・風量 曲線

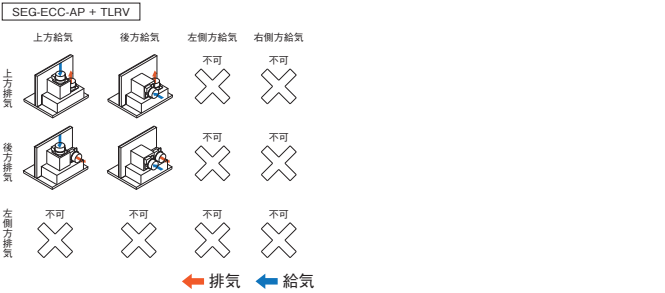


SEG-ECC-AP+TLRV(別売品同時給排ユニット使用時)

製品寸法図



同時給排型配管パターン図



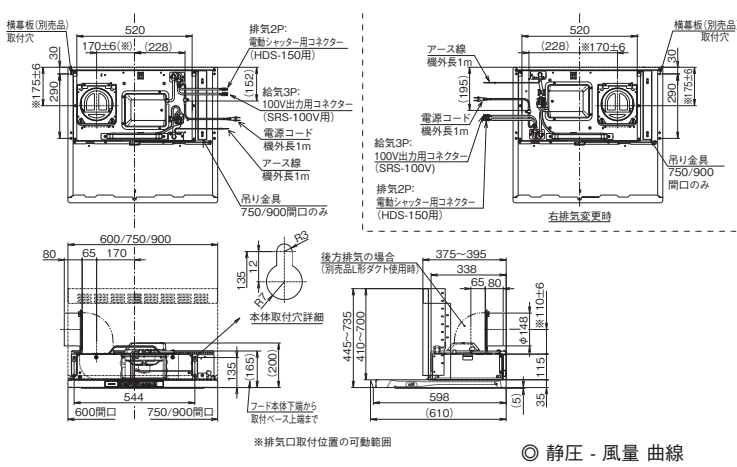
LGR-3R-AP

ライト

クリーンフード

壁面取付タイプ

製品寸法図

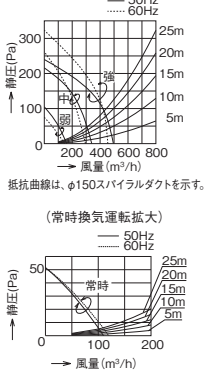


特性表

型名	定格電圧 (V)	ノッチ	定格周波数 (Hz)	消費電力 (W)	風量 (m³/h)	騒音 (dB)	製品質量 (kg)
LGR-3R-AP602 LGR-3R-AP752 LGR-3R-AP902	100	強	50	100	495	420	49
			60	—	—	—	—
			50	66	340	—	40
			60	—	—	—	—
		中	50	30	160	—	23
			60	—	—	—	—
			50	19	110	—	19
			60	—	—	—	—

LED照明1ヶ付(3.5W)昼白色 ※照明の消費電力は含んでおりません。

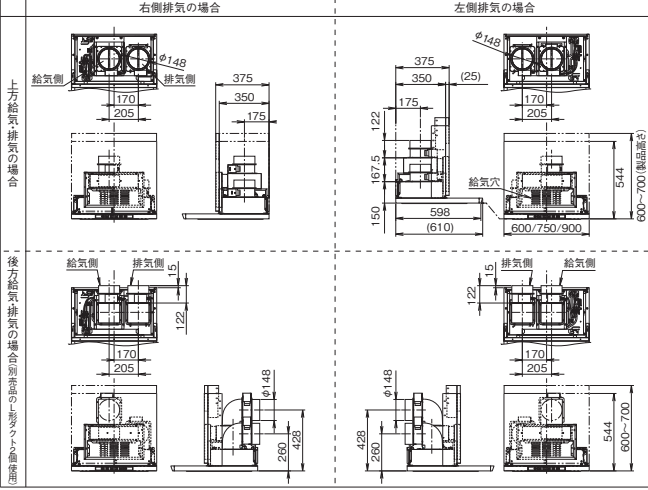
静圧・風量 曲線



※同時給排ユニット使用時の給気量に関して、レンジフードによる排気量と同じ給気量があるわけではありません。給気量が不足すると、不完全燃焼、吸い込み不良、異音、扉の開閉に支障がでるなどの不具合が発生する場合があります。

LGR-3R-AP+XLGRVS(別売品同時給排ユニット使用時)

製品寸法図



同時給排型配管パターン図

