

# MTRLシリーズ

## MTRLシリーズがさらに豊富に!

スリムでスタイリッシュなMTRLシリーズにラインアップが追加。  
キッチンのデザインに美しく調和します。



### ポイント

- フード部薄さ35mmのスリムデザイン。
- LED照明を搭載。
- 高層マンションに適した強制同時給排機能もご用意。
- 本体が薄いため低天井にも対応[壁面取付タイプ(排気)]。
- スイッチは押しボタンスイッチとソフトタッチスイッチをご用意。



押しボタンスイッチ



ソフトタッチスイッチ

### MTRLシリーズ製品名称の見方

**C MTRL - 3 A M - 90 1 K V R S I**

①取付タイプ	なし:壁面取付タイプ C :天井取付タイプ
②シリーズ名	
③照明種類	L:LED照明 昼白色
④排気風量	1:BL I 型相当風量/3:BL III型相当風量/ 4:BL IV型相当風量/5:高静圧対応タイプ
⑤排気位置*	A:Aタイプ(吊戸合わせタイプ)/B:Bタイプ(背梁対応タイプ)/ D:Dタイプ(大背梁対応タイプ) ※壁面取付タイプのみ対応

⑥スイッチ仕様	M:押しボタンスイッチ S:ソフトタッチスイッチ R:加熱機器連動付きソフトタッチスイッチ
⑦間口(mm)	75:750間口/90:900間口
⑧給排気機能	なし:排気/V:同時給排/KV:強制同時給排
⑨排気方向	R:右/L:左
⑩色記号	S:ステンレス/SI:シルバーメタリック

### お手入れ

- ノンフィルターでお手入れがラク。●取りはずしてお手入れするパーツ数を減らしました。

#### ファンシークリーン

##### ①整流板



溝のないフラットな形状なので、  
汚れのふき取りが簡単です。

##### ③オイルパック



オイルパックとベルマウスが一つになりました。回転式でスムーズに着脱できるのでお手入れが手軽におこなえます。



##### ②オイルパネル



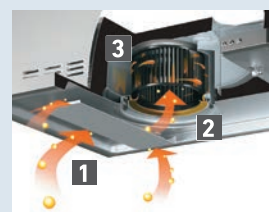
角や溝などの凸凹を極力なくし、  
ふき取りやすくなっています。

##### ④シロッコファン



油汚れをはじめ、ファンシー  
クリーン仕上げを採用。お手入れ  
にかかる手間と時間を軽減。

#### 油回収のしくみ



整流板効果により吸い込み風速を加速し、外に逃げようとする油煙を捕らえます。

オイルパネルを通過する油は、ケーシングに誘導されます。

シロッコファンに付着した油は回転による遠心力で分離され、オイルパックに集められます。

# 施工性

## 壁面取付タイプ

※梁下面を5mm以上及び梁側面を9mm以上の特定不燃材料で被覆した場合の設置例です。 ※Rタイプの場合、Lタイプは左右対称。



### 【排気位置Aタイプ(吊戸合わせタイプ)】

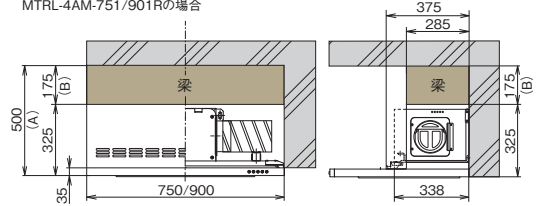
吊戸との調和を重視したデザインです。側方排気にも対応しています。  
 ・幕板奥行  
 排気375mm



- 排気** 対象製品  
 ●MTRL-1AM/3AM/4AM  
 ●MTRL-3AS/4AS/3AR/4AR

A寸法: 製品総高さ
B寸法: A寸法-325mm

MTRL-4AM-751/901Rの場合



### 【排気位置Bタイプ(背梁対応タイプ)】

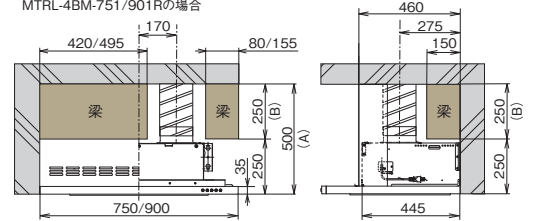
本体が薄くなり、高さ対応、梁対応範囲が広がりました。  
 ・幕板奥行  
 排気460mm/  
 同時給排475mm/  
 強制同時給排  
 475mm



- 排気** 対象製品  
 ●MTRL-1BM/3BM/4BM  
 ●MTRL-3BS/4BS/3BR/4BR  
 ●MTRL-5BS/5BR

A寸法: 製品総高さ
B寸法: A寸法-250mm

MTRL-4BM-751/901Rの場合



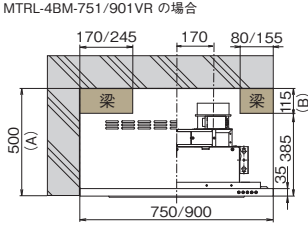
### 同時給排

- 対象製品  
 ●MTRL-3BM/4BM-V●MTRL-3BS/4BS/3BR/4BR-V●MTRL-5BS/5BR-V

### 強制同時給排

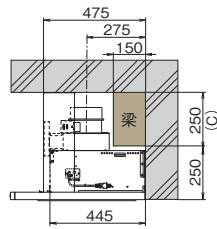
- 対象製品  
 ●MTRL-3BM/4BM-KV●MTRL-3BS/4BS/3BR/4BR-KV

MTRL-4BM-751/901VRの場合



直交梁の場合

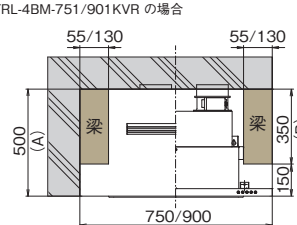
A寸法	B寸法
製品総高さ	A寸法-385mm



背梁の場合

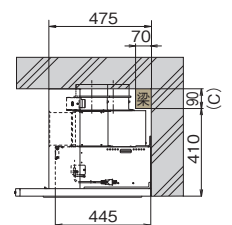
C寸法
A寸法-250mm

MTRL-4BM-751/901KVRの場合



直交梁の場合

A寸法	B寸法
製品総高さ	A寸法-150mm



背梁の場合

C寸法
A寸法-410mm



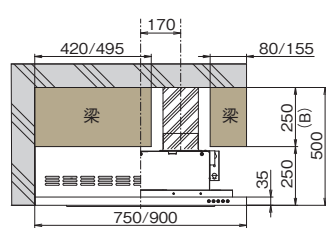
### 【排気位置Dタイプ(大背梁対応タイプ)】

幕板奥行が大きく大きな梁にも対応しています。  
 ・幕板奥行  
 排気595mm/  
 同時給排595mm

### 排気

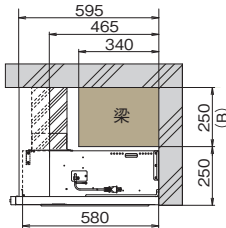
- 対象製品  
 ●MTRL-1DM/3DM/4DM●MTRL-3DS/4DS/3DR/4DR●MTRL-5DS/5DR

MTRL-4DM-751/901Rの場合



直交梁の場合

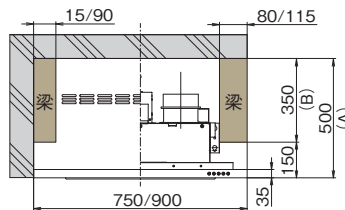
A寸法	B寸法
製品総高さ	A寸法-250mm



### 同時給排

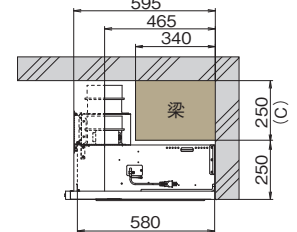
- 対象製品  
 ●MTRL-3DM/4DM-V●MTRL-3DS/4DS/3DR/4DR-V●MTRL-5DS/5DR-V

MTRL-4DM-751/901VRの場合



直交梁の場合

A寸法	B寸法
製品総高さ	A寸法-150mm



背梁の場合

C寸法
A寸法-250mm

## 天井取付タイプ



標準取付イメージ(ダクトカバー別売品を使用)



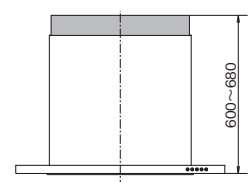
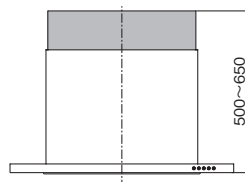
特注取付イメージ(ダクトカバー別売品なし)

### 対象製品

- CMTRL-3AM/4AM●CMTRL-3AS/4AS/  
 3AR/4AR●CMTRL-5AS/5AR

### 対象製品

- CMTRL-3AM/4AM-V●CMTRL-3AS/4AS/3AR/  
 4AR-V●CMTRL-5AS/5AR-V●CMTRL-3AM/  
 4AM-KV●CMTRL-3AS/4AS/3AR/4AR-KV



## ダクトカバー別売品対応高さ

## MTRL-5BS/5BR

排気


壁面取付タイプ

5BS/5BR:高静圧対応タイプ

<https://www.fujioh.com/product>



MTRL-5BS-901 S (前幕板付属)



MTRL-5BRのみ  
リモコン受光部あり

[色] **S** ステンレス **SI** シルバーメタリック

	型名	価格
[750間口]	MTRL-5BS-751R/L S/SI	オープン価格
[900間口]	MTRL-5BS-901R/L S/SI	
[750間口]	MTRL-5BR-751R/L S/SI	オープン価格
[900間口]	MTRL-5BR-901R/L S/SI	

### [主な特長]

一定風量制御	整流板	加熱機器連動※1	リモコン(別売品)※1
LED照明	3分タイマー	ノンフィルター	オイルパネル
オイルパック	ファンシークリーン※2	梁対応	低天井対応
高気密電動式シャッター DSK-150 (特注対応)	ワンタッチ着脱ファン (特注対応)		

※1 MTRL-5BRのみ対応。  
※2 ファンシークリーン対象パーツ: オイルパネル、整流板、ファン、オイルパック

## 主な特長 | 機能 | お手入れ | 施工性

### 一定風量制御

DCモーターとマイコン制御によって、排気ダクトの長さや屋外の天候等、レンジフードの設置環境に左右されない安定した吸い込み風量を実現します。

※製品、形状により一定風量制御をおこなう範囲が異なります。

### 加熱機器連動

※ MTRL-5BRのみ対応。

加熱機器からの赤外線信号を受信し、自動的にレンジフードが作動します。つけ忘れや消し忘れを防止します。

※対応する加熱機器は、NECフォーマットで富士工業コードの赤外線信号(38kHz)を発信する製品に限定されます。  
※連動する機器については、各加熱機器メーカーにご確認ください。

### リモコン(別売品)

※ MTRL-5BRのみ対応。

レンジフードから離れていても手元で簡単に操作できます。またリモコンホルダーを壁面に取り付けられれば壁スイッチとしてすっきりと収納できます。

※「自動」ボタンは風量おまかせ運転機能のボタンです。風量おまかせ運転機能を搭載していない製品では「自動」機能はご利用いただけません。



### オイルパネル

レンジフードの内側をカバーするオイルパネルは細かい凹凸を極力なくし、お手入れのしやすい構造にしました。



※画像はイメージです。製品により形状が異なります。  
※実際のお手入れでは、必ず手袋を着用してください。

### オイルパック

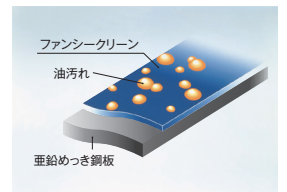
ファンに付着した油は遠心力で分離され、オイルパックに集められます。



※画像はイメージです。製品により形状が異なります。  
※実際のお手入れでは、必ず手袋を着用してください。

### ファンシークリーン

油汚れをはじき、浮かせた状態でふき取りを可能にした素材です。従来一般的な材質に比べ、お手入れにかかる手間と時間を軽減します。



### 梁対応

梁が障害になっているキッチンに取り付けが可能。取り付けの適用範囲が広いのでリフォームにも対応できます。

### 低天井対応

天井が低く取り付けスペースに余裕がないキッチンに取り付けが可能です。

