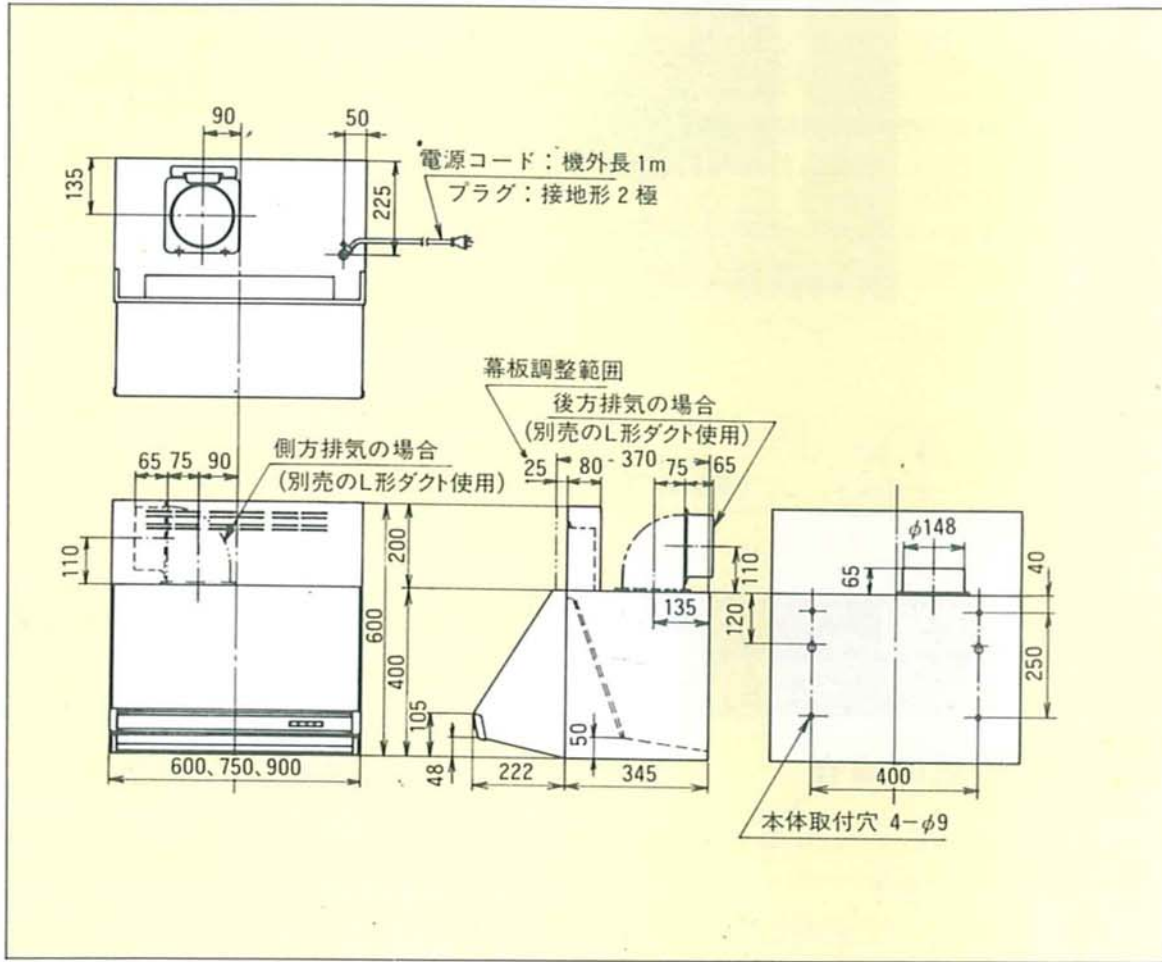


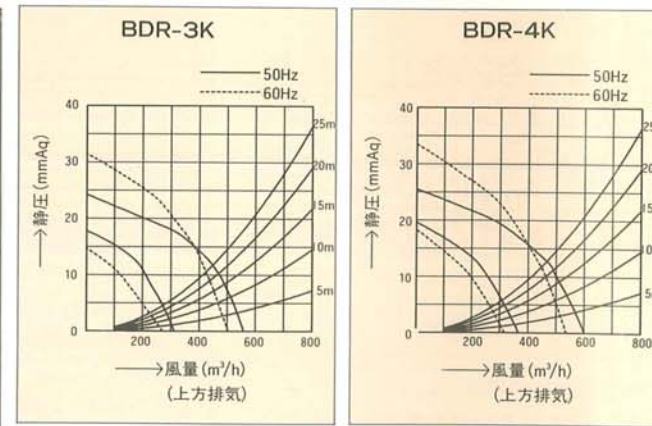
■製品寸法図



■主な仕様

項目	型名	BDR-3K-601	BDR-3K-751	BDR-3K-901	BDR-4K-601	BDR-4K-751	BDR-4K-901
寸法(間口×奥行×高さ)mm		600×567×600	750×567×600	900×567×600	600×567×600	750×567×600	900×567×600
静圧・風量・騒音・消費電力		上記特性表による(排気性能=BLⅢ型性能相当)			上記特性表による(排気性能=BLⅣ型性能相当)		
風量切替及びスイッチ		強、弱の2段切替・押ボタンスイッチ(切、弱、強、照明)					
照明装置		照明装置付(市販の白熱電球60W以下1個取付可能)					
電源コード及び差込プラグ		電源コード=プラグ付3心キャプタイヤコード・プラグ=接地形2極					
排気口及び接続ダクト		ダクト継手(排気口)=φ148(風圧式逆風防止シャッター付)・接続ダクト=呼び径φ150(スパイラルダクト)					
排気方向		上方排気のみ(別売のL形ダクト(LD-15)を使用して左右側方及び後方排気が可能)					
グリスフィルタ		アルミニウム合金板製、スロットフィルタ2層					
色調(標準仕様)		アイボリー(I)、ホワイト(W)、ブラウン(B)の3色で各々型名の末尾に()内の記号を付けて表わす。					
オプション仕様		受注色10色、ガス器具連動仕様、電動ダンパー連動仕様が可能です。(詳細は4頁)ソフトタッチスイッチ仕様も可能です。					

■静圧・風量曲線 ●抵抗曲線は、φ150スパイラルダクトを示す。




■特性表

型名	定格電圧(V)	定格周波数(Hz)	消費電力(W)	風量(m³/h)		騒音(*)	重量(kg)	
				0mmAq時	10mmAq時			
BDR-3K-601	100	強 50	84	560	470	43	21	
BDR-3K-751								60
BDR-3K-901		弱 50	61	310	—	30		
							60	58
BDR-4K-601		100	強 50	95	600	460	45	22.5
BDR-4K-751								
BDR-4K-901	弱 50		70	365	—	36		
							60	67

BDR-3K-601 / BDR-3K-751 / BDR-3K-901
BDR-4K-601 / BDR-4K-751 / BDR-4K-901



富士工業株式会社



尺



×



製



品



姿



図