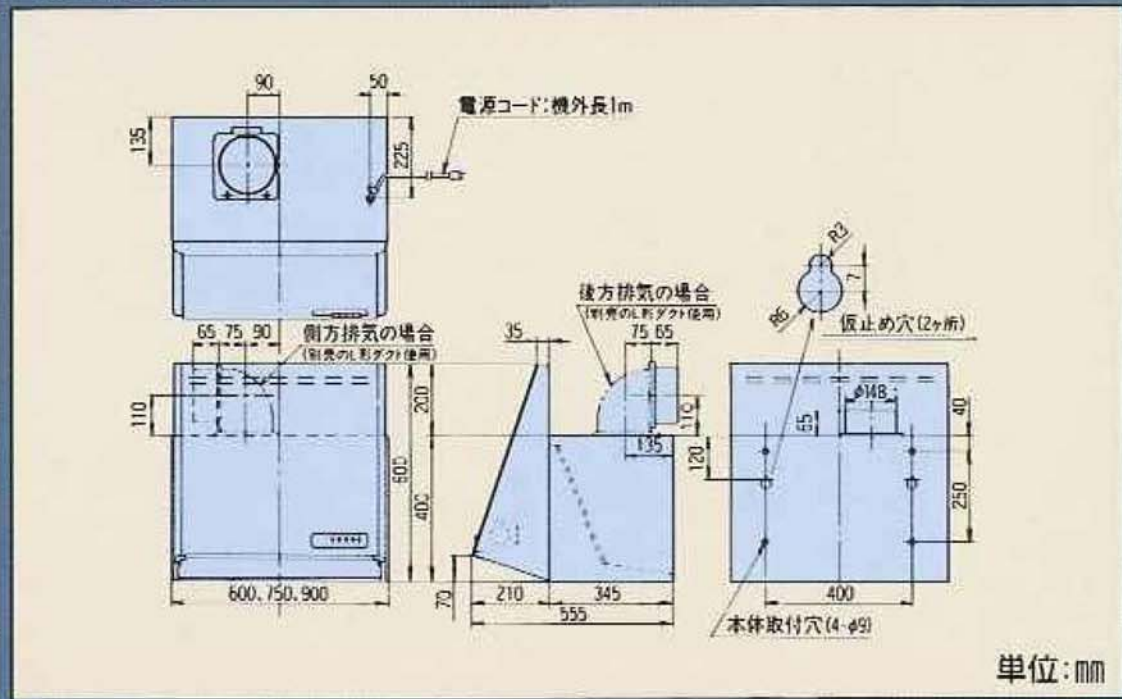


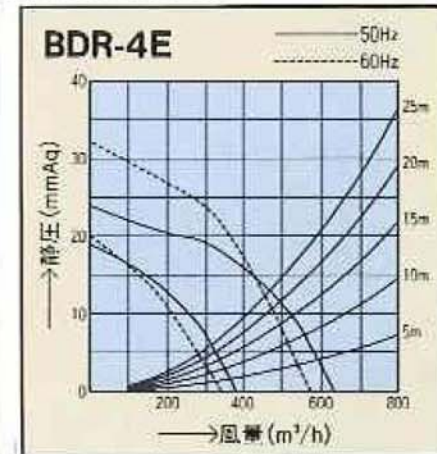
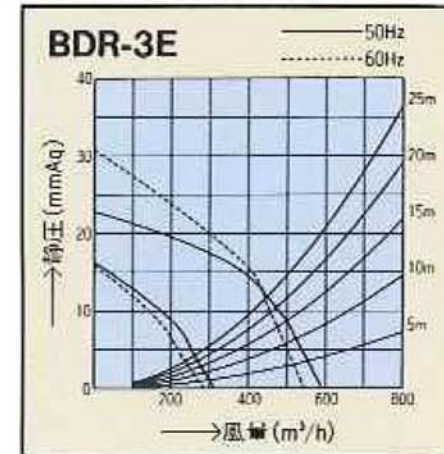
■製品寸法図



■特性表

タイプ	型名	定格電圧 (V)	定格周波数 (Hz)	消費電力 (W)	風量(m ³ /h)		騒音 (%)	質量 (kg)	
					0mmAq時	10mmAq時			
シリコンファン	BDR-3E-601	100	強	50	101	590	480	42	14.5
	BDR-3E-751		60	111	550	450	40	17.5	
	BDR-3E-901		弱	50	45	315	—	29	20.5
			60	45	290	—	27	—	
タイプ	型名	定格電圧 (V)	定格周波数 (Hz)	消費電力 (W)	風量(m ³ /h)		騒音 (%)	質量 (kg)	
					0mmAq時	13mmAq時			
シリコンファン	BDR-4E-601	100	強	50	115	630	470	44	14.5
	BDR-4E-751		60	125	570	450	41	17.5	
	BDR-4E-901		弱	50	57	380	—	32	20.5
			60	57	340	—	30	—	


■静圧・風量曲線 ●抵抗曲線はφ150スパイラルダクトを示す。



BDR-3E-601 / BDR-3E-751 / BDR-3E-901
BDR-4E-601 / BDR-4E-751 / BDR-4E-901



富士工業株式会社



尺



×



製



製



品



姿



図



製



品



姿



図