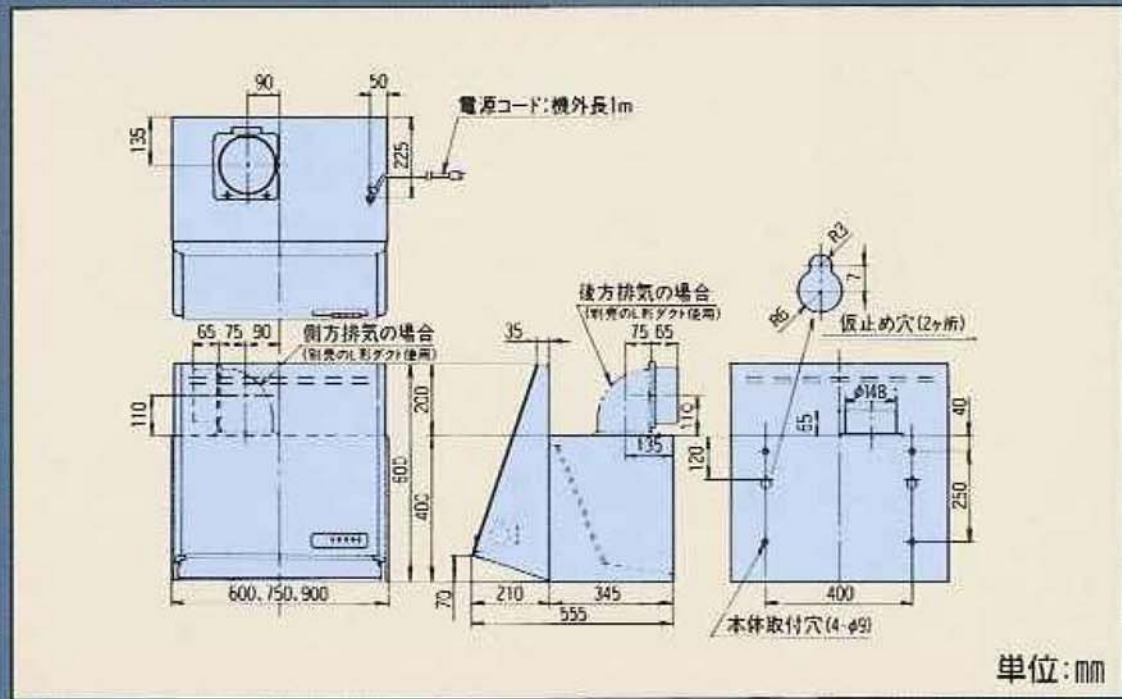


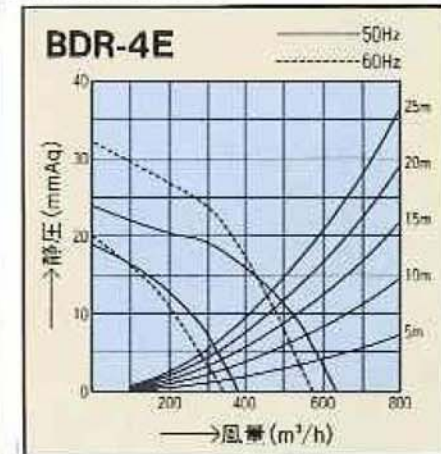
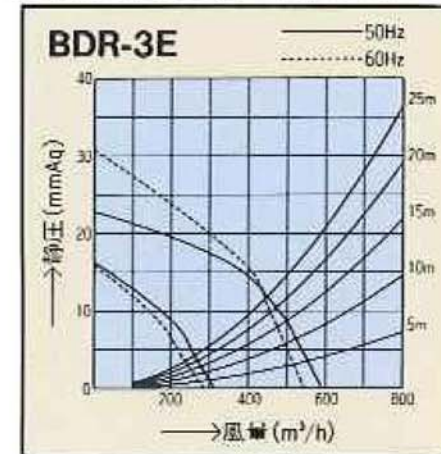
■製品寸法図



■特性表

タイプ	型名	定格電圧 (V)	定格周波数 (Hz)	消費電力 (W)	風量 (m³/h)		騒音 (dB)	質量 (kg)	
					0mmAq時	10mmAq時			
シリコンファン	BDR-3E-601	100	強	50	101	590	480	42	14.5
	BDR-3E-751			60	111	550	450	40	17.5
	BDR-3E-901		弱	50	45	315	—	29	20.5
				60	45	290	—	27	—
タイプ	型名	定格電圧 (V)	定格周波数 (Hz)	消費電力 (W)	風量 (m³/h)		騒音 (dB)	質量 (kg)	
					0mmAq時	13mmAq時			
シリコンファン	BDR-4E-601	100	強	50	115	630	470	44	14.5
	BDR-4E-751			60	125	570	450	41	17.5
	BDR-4E-901		弱	50	57	380	—	32	20.5
				60	57	340	—	30	—

■静圧・風量曲線 ●抵抗曲線はφ150スパイラルダクトを示す。



BDR-3E-601 / BDR-3E-751 / BDR-3E-901
 BDR-4E-601 / BDR-4E-751 / BDR-4E-901
 BDR-3E-601BL / BDR-3E-751BL / BDR-3E-901BL
 BDR-4E-601BL / BDR-4E-751BL / BDR-4E-901BL