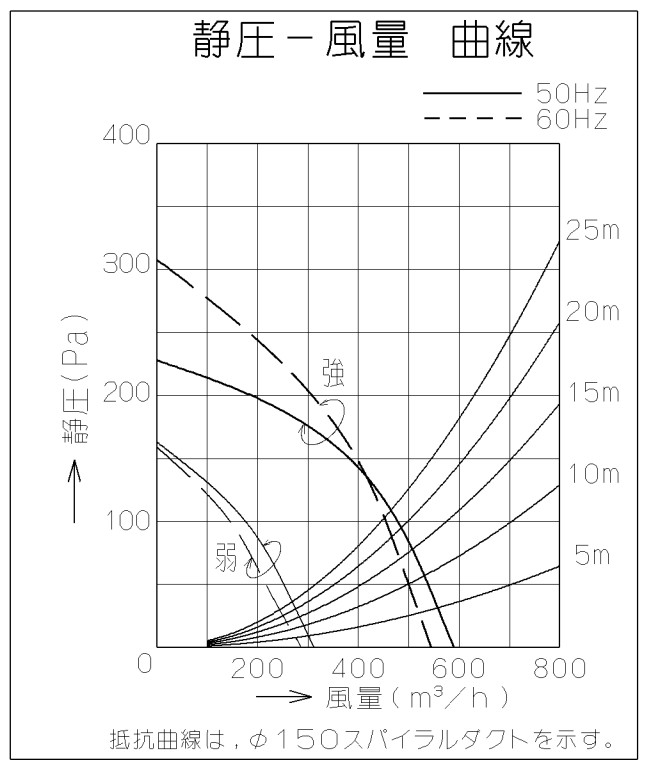
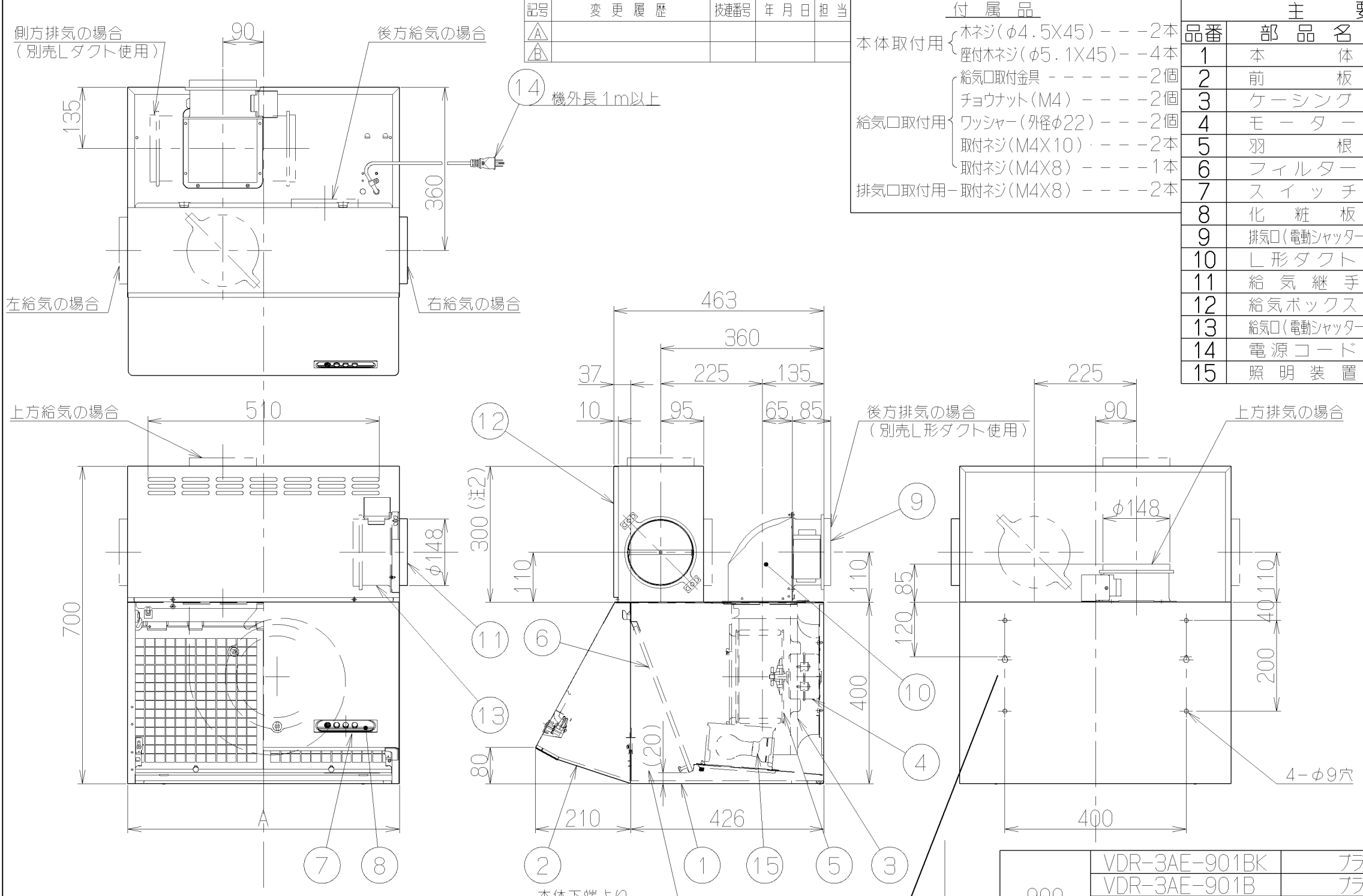


記号	変更履歴	技連番号	年月日	担当
△				
△				

付 属 品	
本体取付用	本ネジ(φ4.5X45) --- 2本 座付本ネジ(φ5.1X45) --- 4本
給気口取付用	給気口取付金具 --- 2個 チョウナット(M4) --- 2個 ワッシャー(外径φ22) --- 2個 取付ネジ(M4X10) --- 2本 取付ネジ(M4X8) --- 1本
排気口取付用	取付ネジ(M4X8) --- 2本

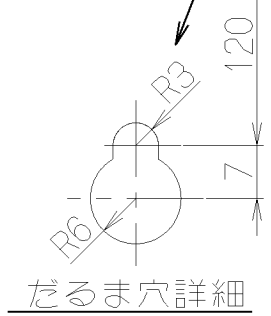
主 要 部 品 一 覧 表				
品番	部 品 名	材 質	表 面 処 理	色 調
1	本 体	亜鉛鉄板	ポリエステル粉体塗装	表題欄による
2	前 板	亜鉛鉄板	ポリエステル粉体塗装	表題欄による
3	ケーシング	亜鉛鉄板		
4	モ ー タ	4極コンデンサ誘導電動機E種		
5	羽 根	亜鉛鉄板(シロッコファン)		
6	フィルタ	アルミニウム製スロットフィルタ 2層(ファンシーグリーン仕上)		
7	ス イ ッ チ	押ボタン式(切, 弱, 強, 照明)		
8	化 粧 板	ポリカーボネート バックプリント		
9	排気口(電動シャッター付)	亜鉛鉄板		* 付属品
10	L形ダクト	亜鉛鉄板	* 別売部品	
11	給 気 継 手	亜鉛鉄板		* 付属品
12	給気ボックス	亜鉛鉄板	ポリエステル粉体塗装	表題欄による
13	給気口(電動シャッター付)	亜鉛鉄板		* 付属品
14	電 源 コ ー ド	ビニルキャブタイヤ丸形コード0.75mm ² ・3心 接地形2極差込プラグ		
15	照 明 装 置	一般照明用電球 1ヶ付属 (定格100V40W)		



注) 1 給気穴はノックアウトを打ち抜いて使用する。
 注) 2 給気ボックスの高さは240以上について対応可能。
 (標準寸法以外は特注対応)

特 性 表								
機 種 名	定格電圧 (V)	ノッチ	定格周波数 (Hz)	消費電力 (W)	風 量 (m³/h)		騒 音 (dB)	製品質量 (kg)
					0 Pa	100 Pa		
VDR-3AE-901 VDR-3AE-751 VDR-3AE-601	100	強	50	101	590	480	42	19.5
			60	111	550	450	40	22.5
		弱	50	45	315	—	29	25.5
			60	45	290	—	27	—
電動機形式	4極コンデンサ誘導電動機	絶縁抵抗	10MΩ以上 (500Vメガ)	耐電圧	AC1000V 1分間	絶縁区分	E 種	

風量値はJIS C9603 チャンバー法による



900	VDR-3AE-901BK	ブラック	169L44
	VDR-3AE-901B	ブラウン	169L43
	VDR-3AE-901W	ホワイト	169L42
750	VDR-3AE-901I	アイボリー	169L41
	VDR-3AE-751BK	ブラック	169L40
	VDR-3AE-751B	ブラウン	169L39
600	VDR-3AE-751W	ホワイト	169L38
	VDR-3AE-751I	アイボリー	169L37
	VDR-3AE-601BK	ブラック	169L36
A寸法 (間口寸法)	VDR-3AE-601B	ブラウン	169L35
	VDR-3AE-601W	ホワイト	169L34
	VDR-3AE-601I	アイボリー	169L33
	型 名	色 調	製品コード
	作成 更新	1999/9/29 2000/6/8	型 番 1690095
	富士工業株式会社	三角法 尺度 1/10	製品姿図 B