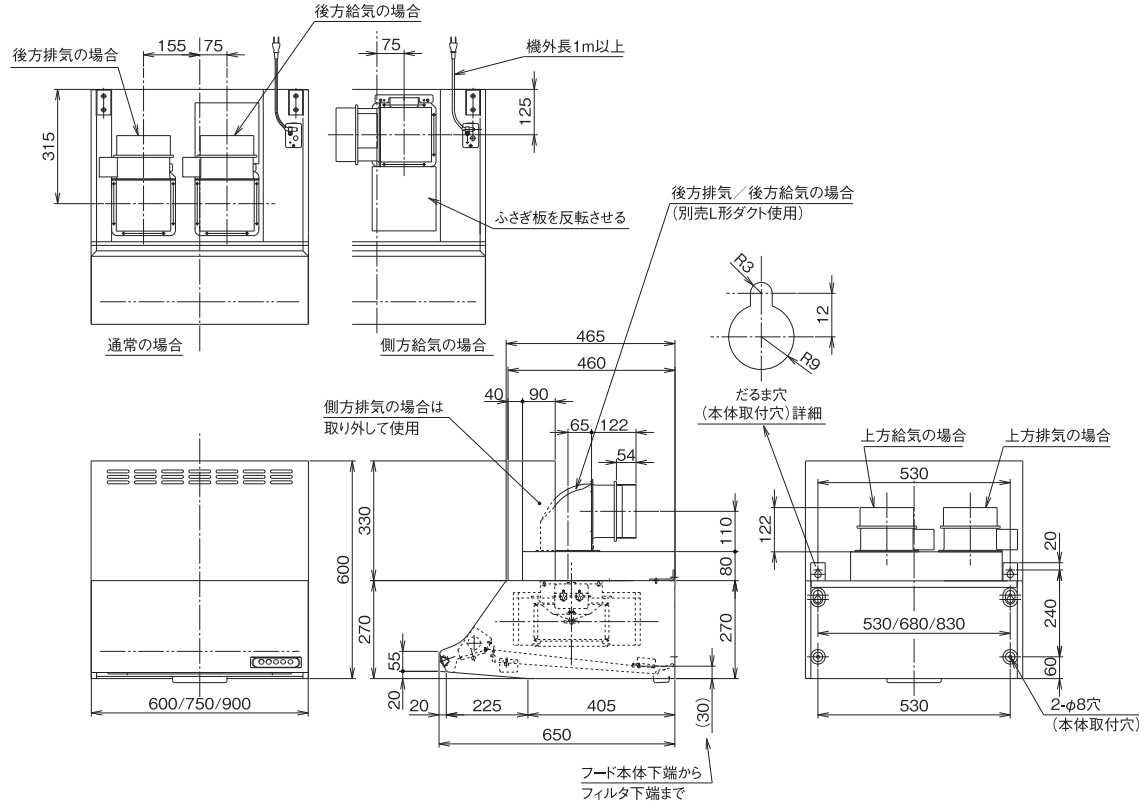


製品寸法図

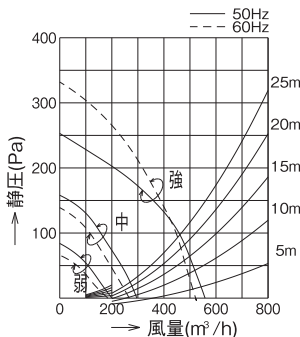
■BFR-3B/4V-V共通



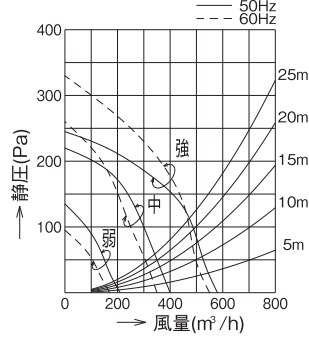
静圧・風量曲線

■BFR-3B-V

■BFR-4B-V



抵抗曲線は、φ150スパイラルダクトを示す。



抵抗曲線は、φ150スパイラルダクトを示す。

仕様

機種名	SI : シルバー	BFR-3B-603V SI	BFR-3B-753V SI	BFR-3B-903V SI
		BFR-4B-603V SI	BFR-4B-753V SI	BFR-4B-903V SI
	BK : ブラック	BFR-3B-603V BK	BFR-3B-753V BK	BFR-3B-903V BK
		BFR-4B-603V BK	BFR-4B-753V BK	BFR-4B-903V BK
W : ホワイト	BFR-3B-603V W	BFR-3B-753V W	BFR-3B-903V W	
	BFR-4B-603V W	BFR-4B-753V W	BFR-4B-903V W	

能力		BFR-3B : III型		BFR-4B : IV型	
寸法 (W×D×H)	mm	600×650×600		750×650×600	
質量	kg	22.0		24.0	
				900×650×600	

静圧・風量 (50Hz/60Hz) 上方排気	Pa·m³/h	強	BFR-3B : 0Pa-560/520・100Pa-460/450	BFR-4B : 0Pa-580/550・130Pa-450/455
		中	BFR-3B : 0Pa-300/270	BFR-4B : 0Pa-400/350・50Pa-350/305
		弱	BFR-3B : 0Pa-200/190	BFR-4B : 0Pa-210/170
騒音 (50Hz/60Hz) 上方排気	dB	強	BFR-3B : 43/42	BFR-4B : 47/46
		中	BFR-3B : 28/26	BFR-4B : 38/37
		弱	BFR-3B : 24/24	BFR-4B : 26/24
消費電力 (50Hz/60Hz)	W	強	BFR-3B : 101/111	BFR-4B : 104/128
		中	BFR-3B : 45/45	BFR-4B : 72/76
		弱	BFR-3B : 28/27	BFR-4B : 39/38

電動機の形式	E種4極コンデンサ誘導電動機・開放形
ダクト径 (mm)	呼び径 φ150
不適対象ダクト	φ150以外・塩び等可燃材料
シャッターの有無	逆風防止シャッター付 (電動式)
排気方向	上方、左右側方、後方 (左右側方、後方の場合は別売のL形ダクトを使用)
給気方向	上方、左右側方、後方 (左右側方、後方の場合は別売のL形ダクトを使用)
取付方法	本体背面4ヶ所座付ねじによる取付
標準設置位置	コンロ上面よりフード本体下面まで800mm

材料・仕上げ	フード本体	亜鉛めっき鋼板、ポリエステル塗装
	整流板	亜鉛めっき鋼板、フッ素塗装 (ブラック)
	給気幕板	亜鉛めっき鋼板、ポリエステル塗装
	横ふさぎ板	亜鉛めっき鋼板、ポリエステル塗装
	ファン・ケーシング	亜鉛めっき鋼板
スロットフィルタ	鋼板製スロットフィルタ1層 (ファンシークリーン仕上げ : ブラック)	

色調	本体・幕板・横ふさぎ板	SI=シルバーメタリック BK=ブラック (2BG1.5/0.5) W=ホワイト (1GY9/0.5)
	オイルトレー・整流板・スロットフィルタ	ブラック (2BG1.5/0.5)

スイッチ	押しボタン式スイッチ (切・弱・中・強・照明)
照明装置	S型ミニ電球 定格100V・40W 1ヶ付 (口金 : E17)

電源コード・プラグ (種類・長さ等)	プラグ付ビニル平形 一体成形品 公称断面積=0.75mm²・2心・機外長=1.0m・プラグ=2極
--------------------	---

機器内配線コード (材質等)	耐熱ビニル電線 (塩化ビニル被覆) 断面積=0.5mm²以上
----------------	--------------------------------

付属品	取扱説明書・取付説明書・給排気口・吊り金具・ソフトテープ・取付ねじ等一式・横ふさぎ板
-----	--

- 特注可能範囲
- ・給気幕板高さ変更
 - ・ACコード 3心変更

BFR-3B-603V / BFR-3B-753V / BFR-3B-903V
BFR-4B-603V / BFR-4B-753V / BFR-4B-903V