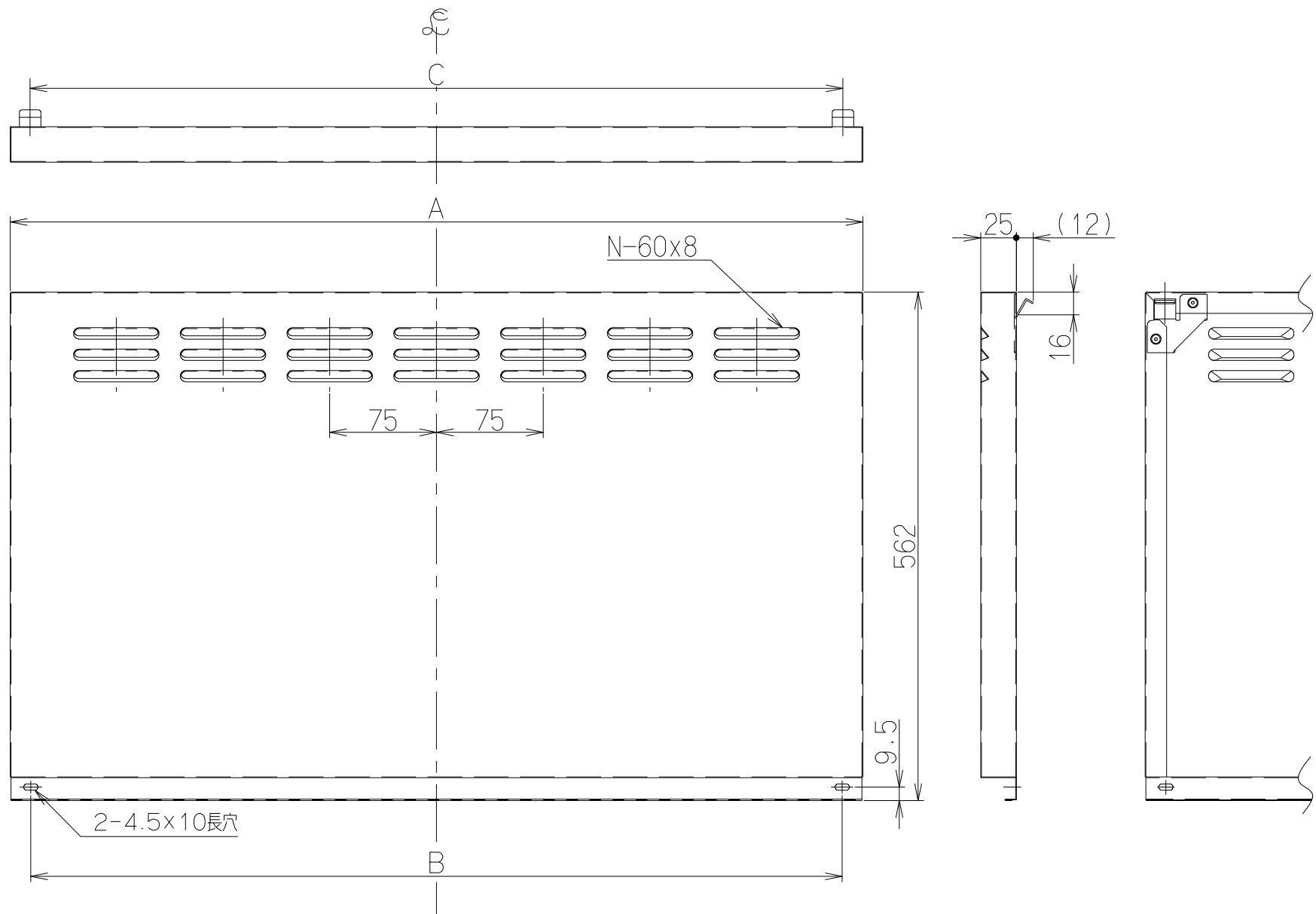
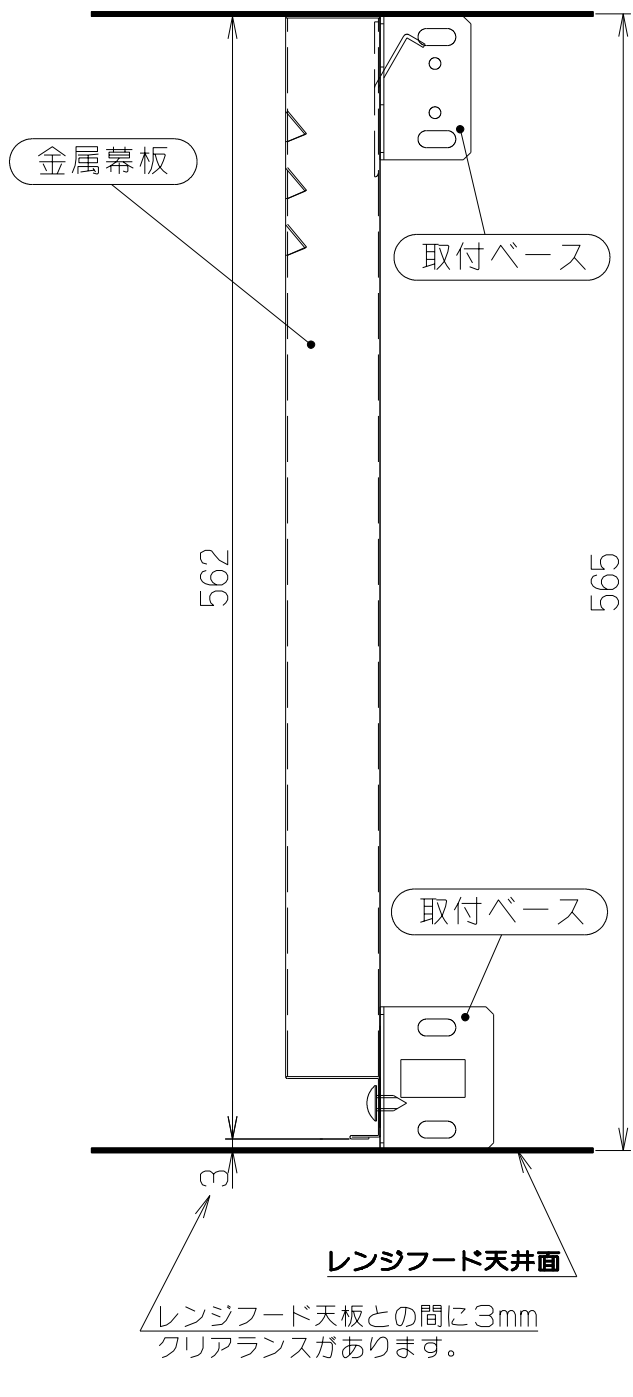
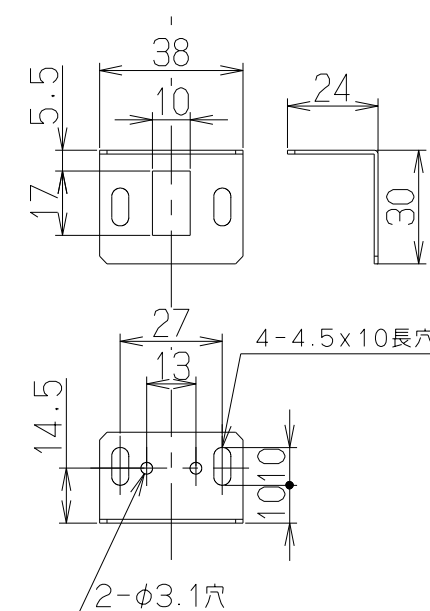


取付図



取付ベース
(カラー鋼板: 黒色)



注) 1. 本図はô対し左右対称である。

付属品

- 取付ベース ----- 4個
- 丸木ねじ(φ4.1×16) --- 8本
- +トラスTPねじ(φ4×10) --- 2本
- コンクリート用ねじ(φ4×25) - 4本

33個	871	870	900	MKP-9565SI	109QM8AA	シルバーメタリック(Sメタリック)		-
				MKP-9565BK	109QM8SW	ブラック(ブラックFJ)		
				MKP-9565W	109QM8XP	ホワイト(C-202)		
27個	721	720	750	MKP-7565SI	109QM7AA	シルバーメタリック(Sメタリック)		-
				MKP-7565BK	109QM7SW	ブラック(ブラックFJ)		
				MKP-7565W	109QM7XP	ホワイト(C-202)		
21個	571	570	600	MKP-6565SI	109QM6AA	シルバーメタリック(Sメタリック)		-
				MKP-6565BK	109QM6SW	ブラック(ブラックFJ)		
				MKP-6565W	109QM6XP	ホワイト(C-202)		
(数値はミリ単位)	N数	C寸法	B寸法	A寸法	型名	製品コード	色調	区分No.
					作成	2013/ 2/21	型名	MKP-6/7/9565
					更新	****/**/**	番号	オリジナル SER用金属幕板
							図名	1091661
							図名	製品姿図

記号	変更履歴	技連番号	年月日	担当
△				
△				