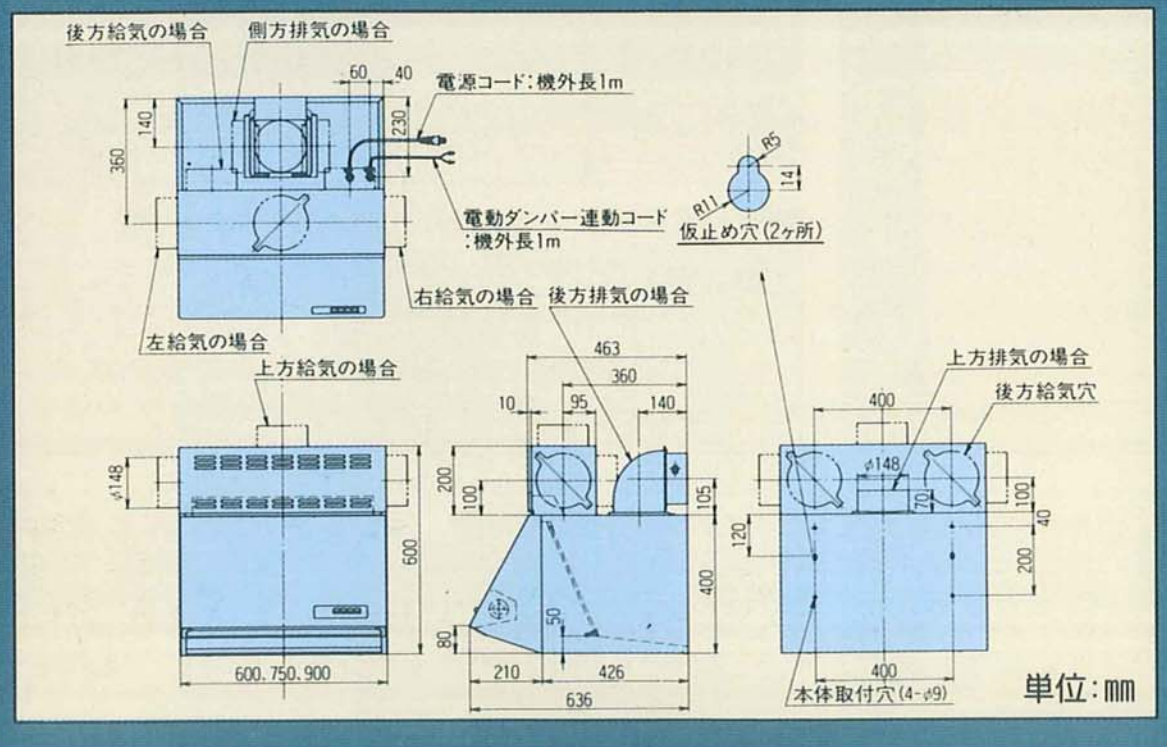
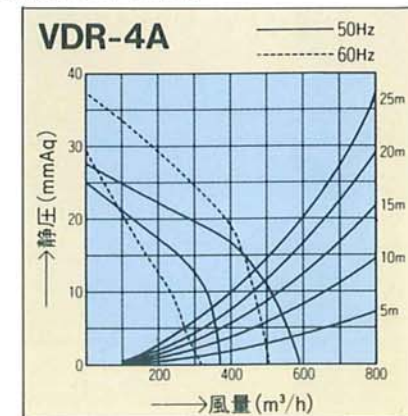
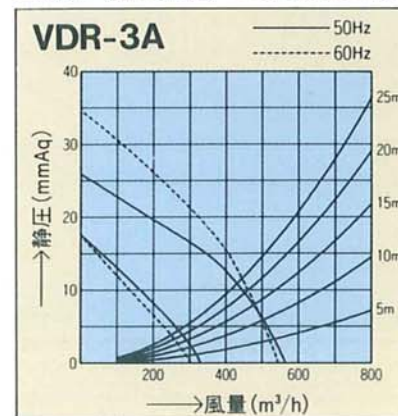


■製品寸法図



■静圧・風量曲線 ●抵抗曲線はφ150スパイラルダクトを示す。



■特性表

タイプ	型名	定格電圧 (V)	定格周波数 (Hz)	消費電力 (W)	風量 (m³/h)		騒音 (dB)	重量 (kg)
					0mmAq時	10mmAq時		
シリコンファン	VDR-3A-601	100	50	101	560	430	46	19.5
	VDR-3A-751		60	111	540	440	45	22.5
	VDR-3A-901		50	40	320	—	34	25.5
			60	41	300	—	32	

タイプ	型名	定格電圧 (V)	定格周波数 (Hz)	消費電力 (W)	風量 (m³/h)		騒音 (dB)	重量 (kg)
					0mmAq時	13mmAq時		
シリコンファン	VDR-4A-601	100	50	105	590	470	47	21
	VDR-4A-751		60	113	520	450	45	24
	VDR-4A-901		50	82	370	—	38	27
			60	78	320	—	35	

VDR-3A-601 / VDR-3A-751 / VDR-3A-901
 VDR-3A-601BL / VDR-3A-751BL / VDR-3A-901BL
 VDR-4A-601 / VDR-4A-751 / VDR-4A-901
 VDR-4A-601BL / VDR-4A-751BL / VDR-4A-901BL



富士工業株式会社

三角法

尺

度

×

図

名

製

品

姿

図

製

品

姿

図